

令和８年10月末までの県内及び大和市内の交通事故発生状況です。

大和警察署 交通課ニュース

大和市版

神奈川県内

	発生件数	死者数	負傷者数
2026	17,696	114	20,456
前年比	+326	+5	+426

大和市内

	発生件数	死者数	負傷者
2026	625	3	689
前年比	+71	+2	+45

大和市各関係別件数

高齢者関係



195件
前年比+15件

子ども関係



47件
前年比+２件

二輪車関係



150件
前年比+25件

自転車関係



197件
前年比+55件

横断歩行者関係



82件
前年比+12件

曜日別発生状況(木・金曜日が多い)

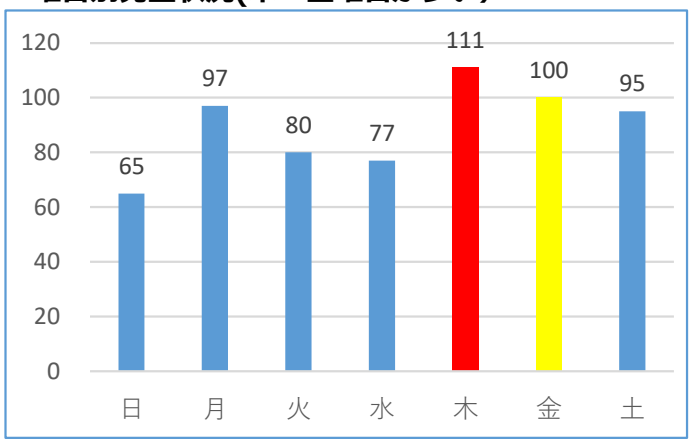

路線別発生状況（一般市道が多い。）

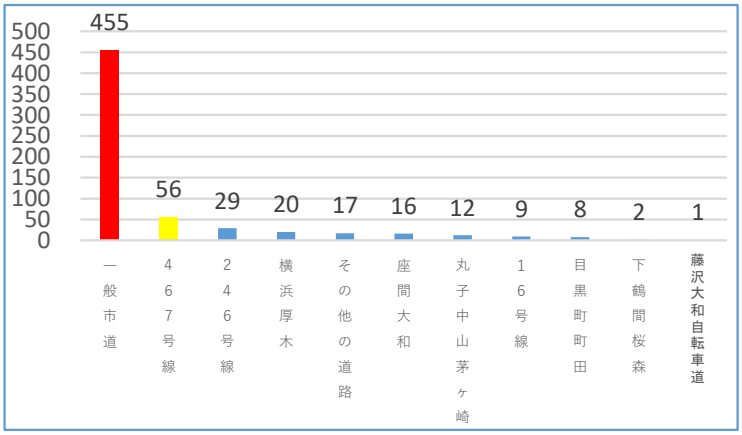

時間帯別発生状況（16～1時が多い）

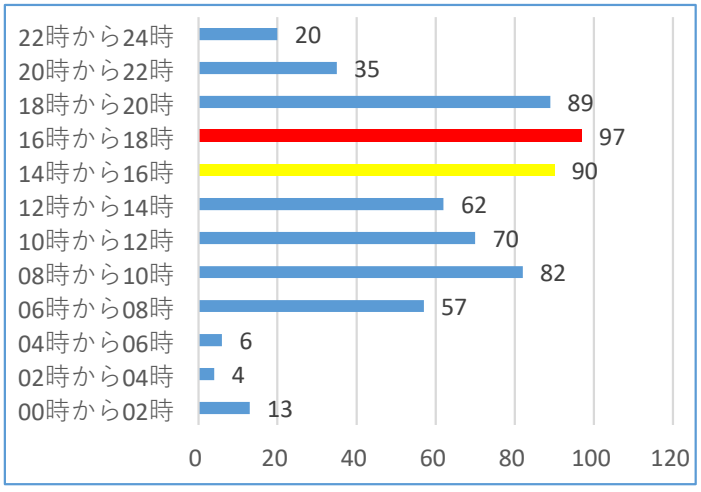

年齢別発生状況（65歳以上・50歳代が多い。）

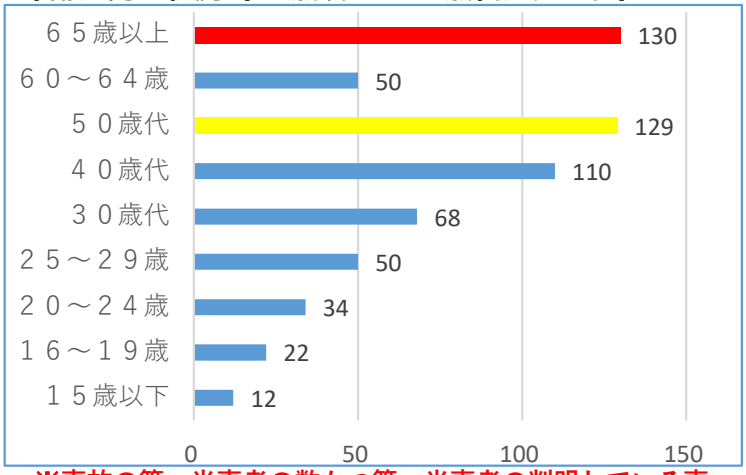

※事故の第一当事者の数かつ第一当事者の判明している事故の数です。

地区別発生状況（下鶴間地区が多い。）

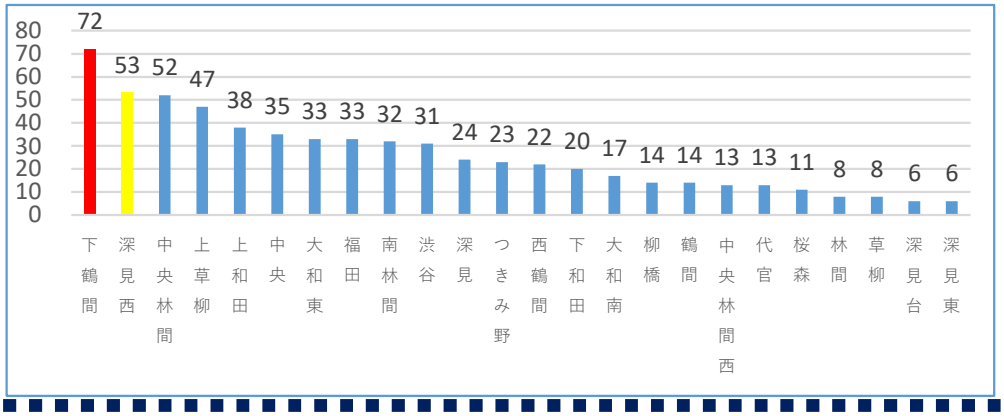

神奈川県警察公式「かながわポリス」配信開始！
二次元コードからダウンロード！



スマートチリリンスクール
痴漢撃退機能・犯罪情報など役立つ機能盛りだくさん！