



令和5年12月末まで
の県内及び大和市内の
交通事故発生状況です。

大和警察署 交通課ニュース

毎月 1日 「県民交通安全の日」
毎月 5日 「チリリン・デー」
毎月 15日 「高齢者交通安全の日」
毎月 30日 「ゾーン30の日」

神奈川県内

	発生件数	死者数	負傷者数
2023	21,870	115	25,759
前年比	+772	+ 2	+1264

大和市内

	発生件数	死者数	負傷者数
2023	661	3	746
前年比	-8	±0	-17

大和市内各関係別件数

高齢者関係



212件

前年比±0件

子ども関係



49件

前年比-17件

二輪車関係



165件

前年比+10件

自転車関係



194件

前年比-20件

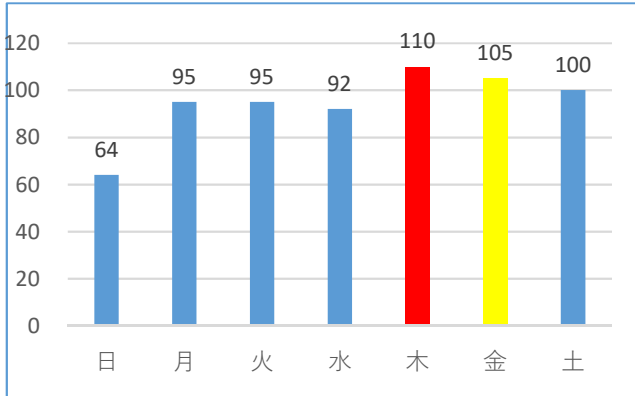
横断歩行者関係



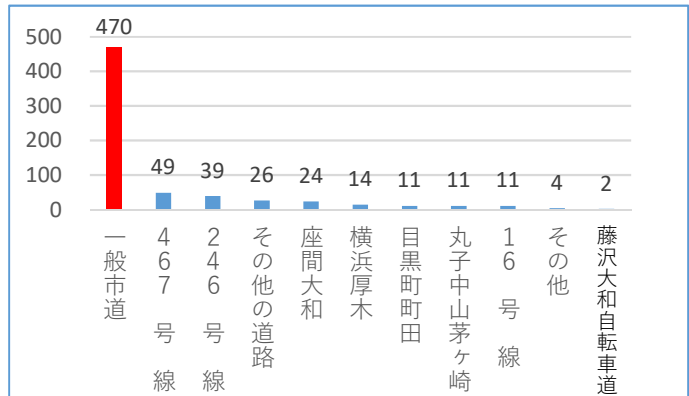
90件

前年比-3件

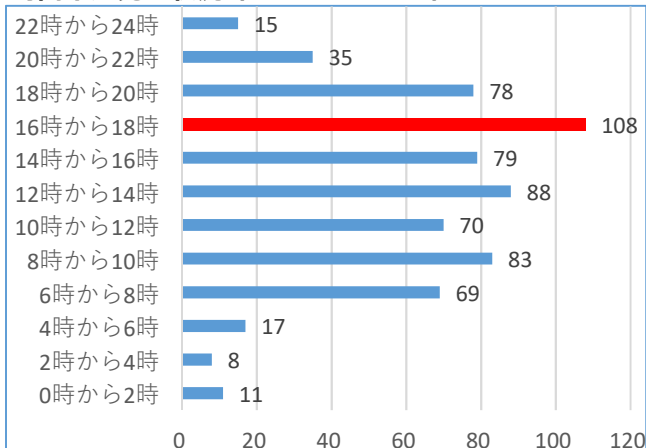
曜日別発生状況（木曜日が最も多い）



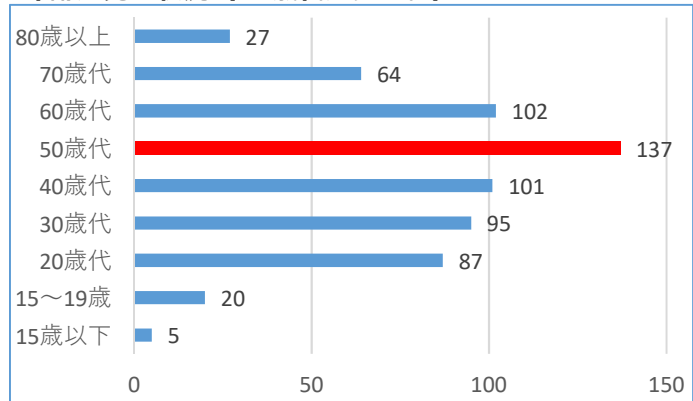
路線別発生状況（一般市道が多い。）



時間帯別発生状況（16時～18時が多い）

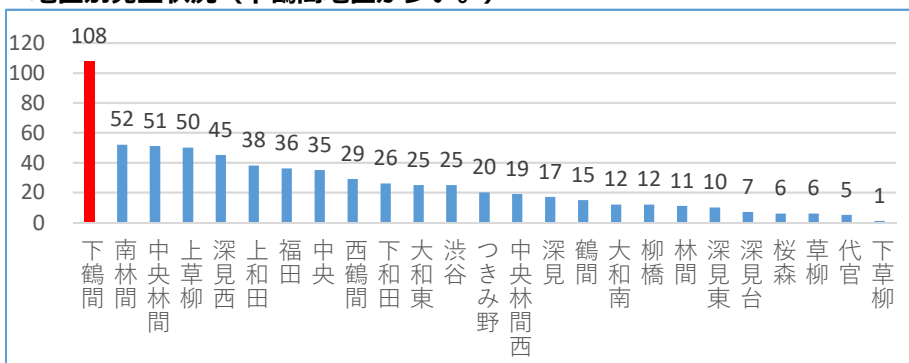


年齢別発生状況（50歳代が多い。）



※事故の第一当事者の数、且つ、第一当事者の判明している事故の数です。

地区別発生状況（下鶴間地区が多い。）



大人も子供も！
みんなで交通ルールを守ろう！