



令和5年11月末まで
の県内及び大和市内の
交通事故発生状況です。

大和警察署 交通課ニュース

毎月 1日 「県民交通安全の日」
毎月 5日 「チリリン・デー」
毎月 15日 「高齢者交通安全の日」
毎月 30日 「ゾーン30の日」

神奈川県内

	発生件数	死者数	負傷者数
2023	19,747	104	23,183
前年比	+692	+3	+1,185

大和市内

	発生件数	死者数	負傷者数
2023	592	1	668
前年比	-15	±0	-23

大和市内各関係別件数

高齢者関係



183件

前年比-10件

子ども関係



44件

前年比-18件

二輪車関係



151件

前年比+8件

自転車関係



178件

前年比-14件

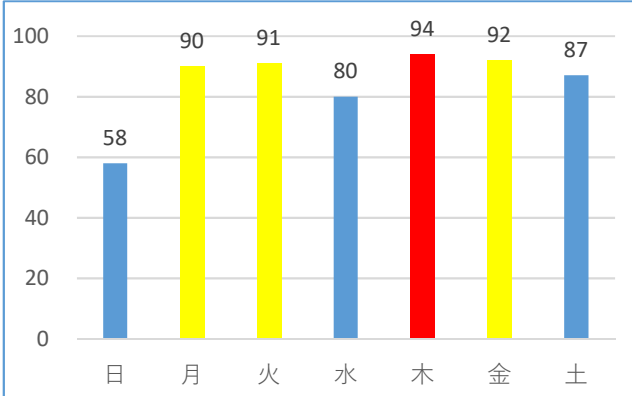
横断歩行者関係



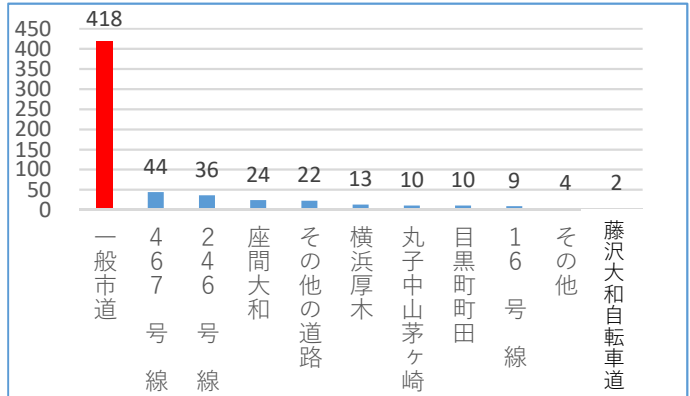
77件

前年比-5件

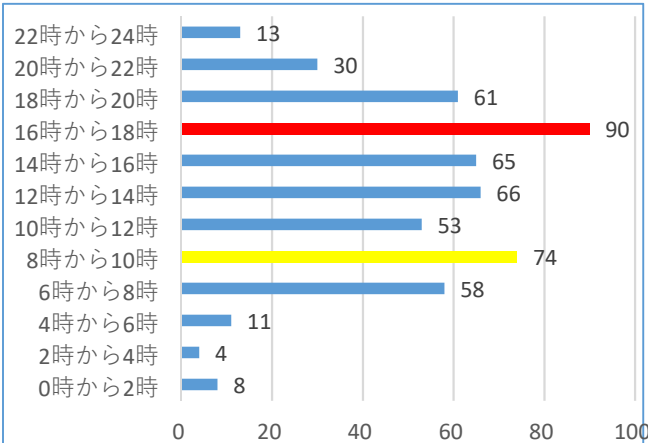
曜日別発生状況（木曜日が最も多い）



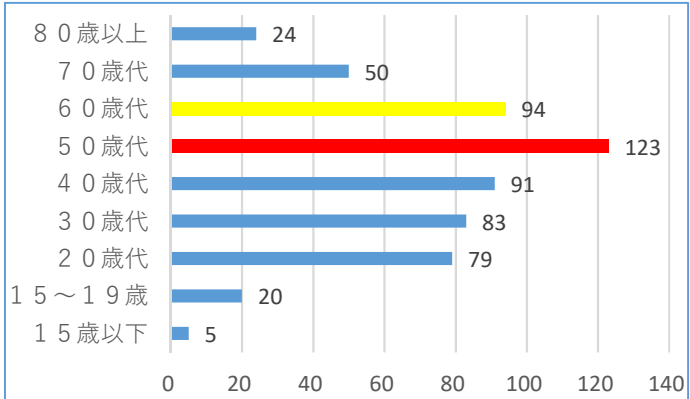
路線別発生状況（一般市道が多い。）



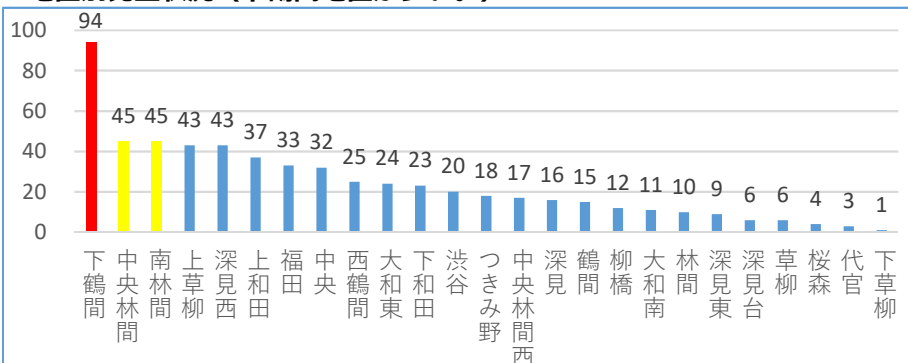
時間帯別発生状況（16時~18時が多い）



年齢別発生状況（50歳代が多い。）



地区別発生状況（下鶴間地区が多い。）



※事故の第一当事者の数、且つ、第一当事者の判明している事故の数です。

事故のない笑顔あふれる
一年にしましょう!

