



令和5年11月末までの
の県内及び綾瀬市内の
交通事故発生状況です。

大和警察署 交通課ニュース

毎月1日 「県民交通安全の日」
毎月5日 「チリリン・デー」
毎月15日 「高齢者交通安全の日」
毎月30日 「ゾーン30の日」

神奈川県内

	発生件数	死者数	負傷者数
2023	19,747	104	23,183
前年比	+692	+3	+1,185

綾瀬市内

	発生件数	死者数	負傷者数
2023	258	3	298
前年比	+45	+3	+46

綾瀬市各関係別件数

高齢者関係



82件
前年比+24件

子ども関係



18件
前年比+2件

二輪車関係



67件
前年比-1件

自転車関係



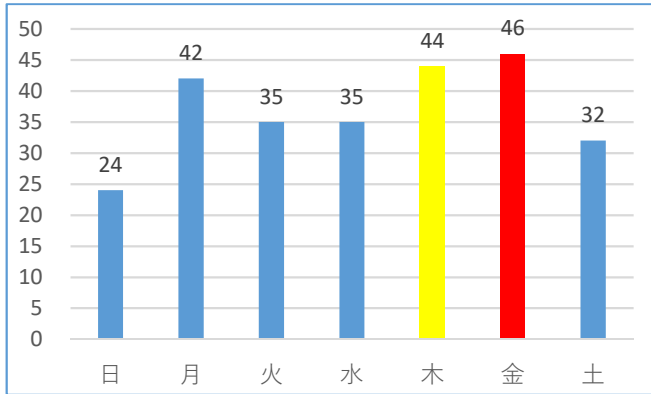
47件
前年比+3件

横断歩行者関係

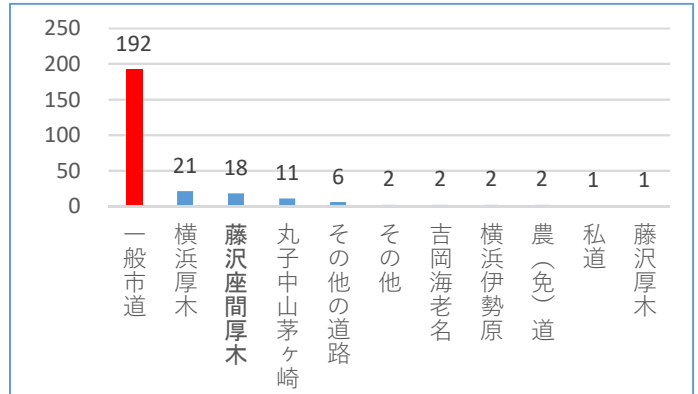


22件
前年比-1件

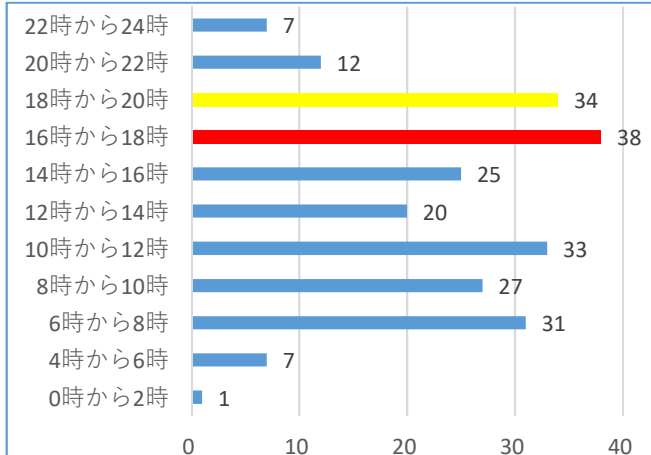
曜日別発生状況（金、月曜日が多い）



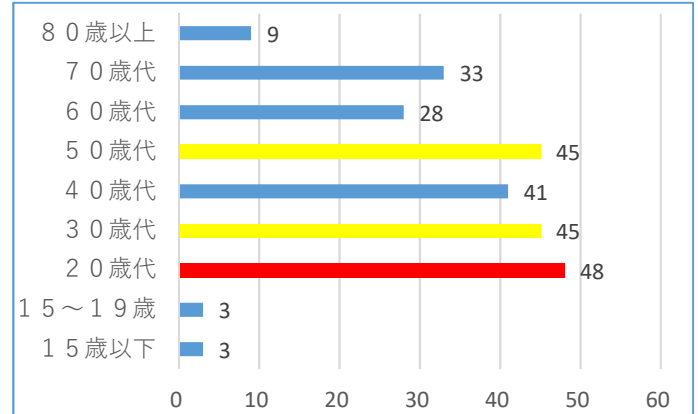
路線別発生状況（一般市道が多い。）



時間帯別発生状況（16時～18時が多い。）



年齢別発生状況（20、30、50歳代が多い。）



※ 事故の第一当事者の数、且つ、第一当事者の判明している事故の数です。

地区別発生状況（深谷中地区の発生が多い。）



事故のない笑顔あふれる
一年にしましょう!

