



都筑区の交通事故発生状況 (令和8年4月末) 概数



令和8年5月
都筑警察署交通課

1 発生状況(4月末現在)

区分	発生件数	死者数	負傷者数	
累計	令和8年	131	0	153
	令和7年	102	1	126
増減	増減	+29	-1	+27
	増減率	28.4%	0.0%	21.4%



都道府県別
交通事故死者数
ワースト1



神奈川県警察
公式アプリ
「かながわポリス」

* 4月中の発生状況

区分	発生件数	死者数	負傷者数	
4月中	令和8年	31	0	34
	令和7年	24	0	26
	増減	+7	±0	+8
	増減率	29.2%	0.0%	30.8%

- 1 横断者がいる「かもしれない」運転を徹底!
- 2 青信号でも左右の安全確認をしましょう!
- 3 横断歩道を利用して道路を横断しましょう!

令和8年4月末の全国死者数は、797人(前年比-13人)
令和8年4月末の県死者数は、51人(前年比-1人)

2 路線別

路線別	発生件数	増減
横浜上麻生	14	+8
横浜生田	0	-1
丸子中山茅ヶ崎	8	+6
荏田綱島	6	-3
川崎町田	4	+2
新横浜元石川	6	-1
市道	76	+7
その他	17	+11
合計	131	+29

3 交番別

交番	発生件数	死者
センター北駅前	15	0
荏田東	11	0
折本	18	0
川和	21	0
池辺町	24	0
中川駅前	13	0
仲町台駅	11	0
北山田駅前	18	0
合計	131	0

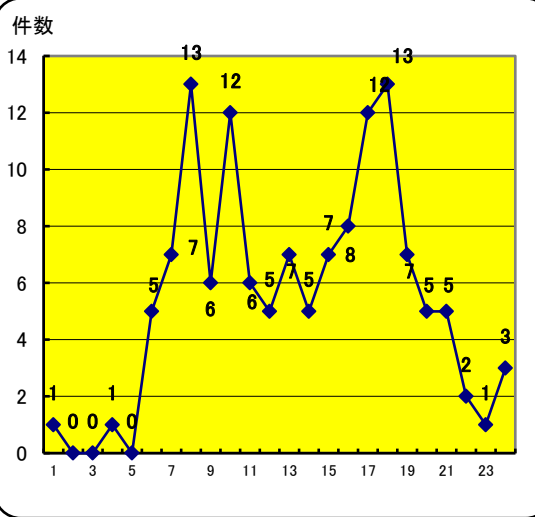
4 事故類型別発生状況

事故類型	発生件数	増減	構成率	
車両相互	正面衝突	1	-1	0.8%
	出合頭	9	+2	6.9%
	右左折時	27	-1	20.6%
	追突	19	-5	14.5%
	その他	34	+14	26.0%
人対車両	横断歩道横断中	11	-1	8.4%
	その他横断中	6	+4	4.6%
	その他	15	+9	11.5%
車両単独	9	+8	6.9%	

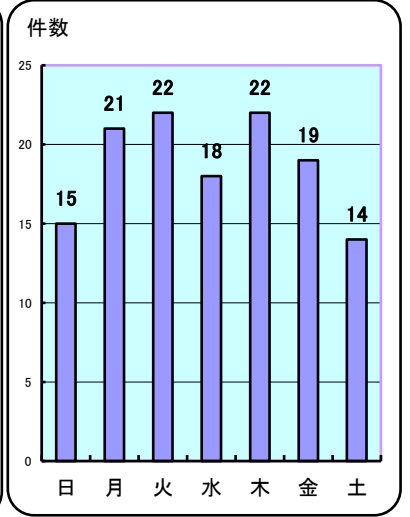
5 特異事故

区分	発生件数	死者	負傷者	
歩行者	件数	33	0	33
	増減	+13	-1	+13
子ども	件数	13	0	13
	増減	+7	±0	+6
高齢者	件数	34	0	16
	増減	+6	±0	+4
二輪車	件数	32	0	30
	増減	+5	±0	+5
自転車	件数	28	0	27
	増減	+8	±0	+6
飲酒	件数	0	0	0
	増減	±0	±0	±0

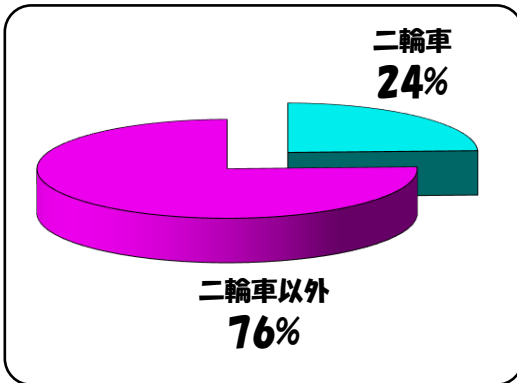
6 時間別



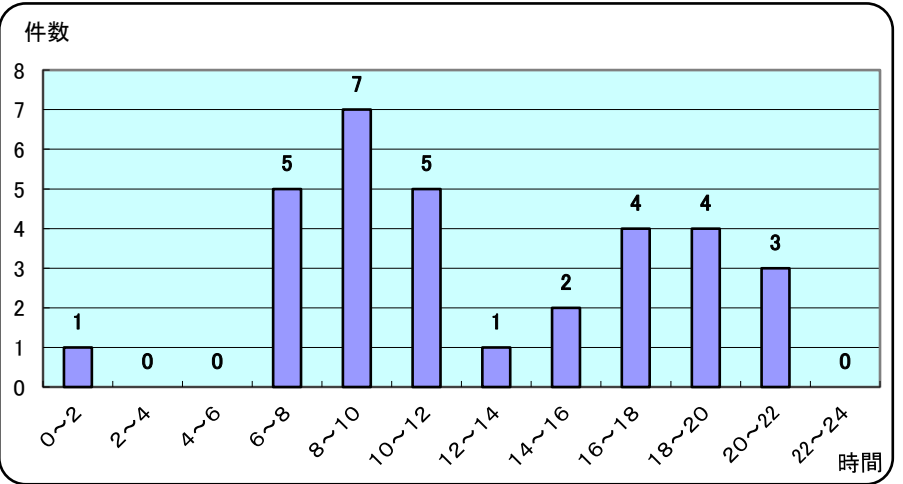
7 曜日別



8 二輪車関係事故状況



9 二輪車事故時間別発生状況



物損事故	4月中	令和8年中
令和8年	690	1387
前年比	-83	-76