都筑区の交通事故発生状況（令和８年10月末）概数

令和８年１１月
都筑警察署交通課

1 発生状況（10月末現在）

区分		発生件数	死者数	負傷者数
累計	令和8年	348	1	406
	令和7年	332	3	394
	増減	+16	−2	+12
	増減率	4.8%	−66.7%	3.0%

※ １０月中の発生状況

10月中	令和8年	28	0	37
	令和7年	47	2	52
	増減	−19	−2	−15
	増減率	−40.4%	0.0%	−28.8%

11月
#8080周知強化旬間
反射材普及強化旬間

都道府県別交通事故死者数ワースト１

1 横断者がいる「かもしれない」運転を徹底！
2 青信号でも左右の安全確認をしましょう！
3 横断歩道を利用して道路を横断しましょう！

令和８年10月末の全国死者数は、2,001人（前年比−4人）
令和８年10月末の県死者数は、114人（前年比+5人）

神奈川県警察
公式アプリ
「かながわポリス」

2 路線別

路線別	発生件数	増減
横浜上麻生	24	±0
横浜生田	1	−1
丸子中山茅ヶ崎	16	+11
荏田綱島	14	−11
川崎町田	10	−7
新横浜元石川	16	−14
市道	235	+26
その他	32	+12
合計	348	+16

3 交番別

	発生件数	死者
センター北駅前	45	0
荏田東	20	0
折本	37	0
川和	55	1
池辺町	75	0
中川駅前	27	0
仲町台駅	31	0
北山田駅前	58	0
合計	348	1

4 事故類型別発生状況

		発生件数	増減	構成率
車両相互	正面衝突	3	−4	0.9%
	出合頭	52	+22	14.9%
	右左折時	88	−6	25.3%
	追突	64	−1	18.4%
	その他	59	−11	17.0%
人対車両	横断歩道横断中	23	−5	6.6%
	その他横断中	11	+1	3.2%
	その他	29	+9	8.3%
車両単独		19	+11	5.5%

5 特異事故

区分		発生件数	死者	負傷者
歩行者	件数	64	0	63
	増減	+6	−2	+6
こども	件数	30	0	33
	増減	−5	±0	−8
高齢者	件数	95	1	40
	増減	−2	±0	+1
二輪車	件数	97	0	91
	増減	+9	−1	+7
自転車	件数	86	1	80
	増減	+9	+1	−1
飲酒	件数	0	0	0
	増減	±0	±0	±0

6 時間別

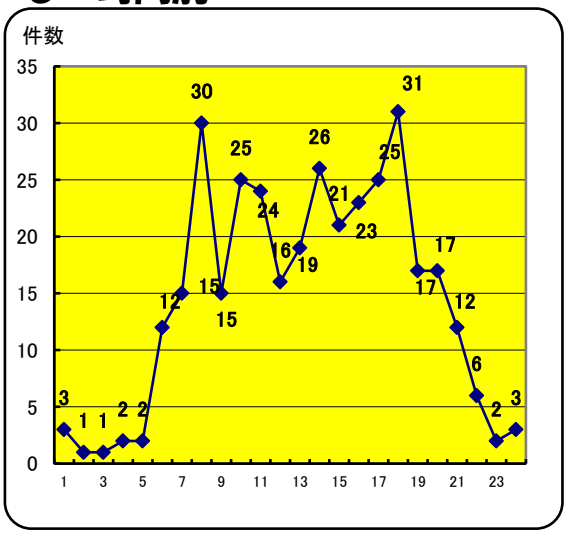

7 曜日別

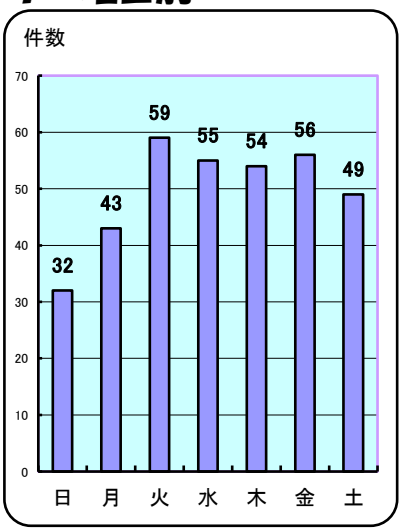

8 二輪車関係事故状況

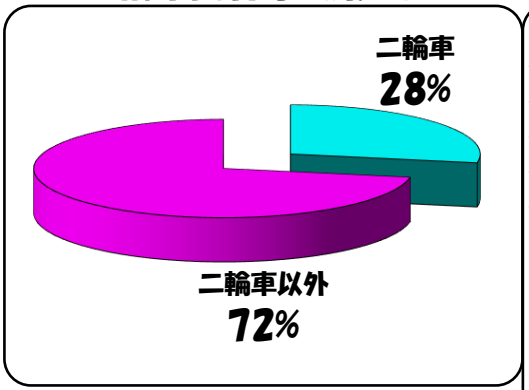

物損事故	10月中	令和8年中
令和8年	411	3706
前年比	+30	+44

9 二輪車事故時間別発生状況

