



都筑区の交通事故発生状況 (令和6年4月末) 概数



令和6年5月
都筑警察署交通課

1 発生状況(4月末現在)

区分	発生件数	死者数	負傷者数	
累計	令和6年	135	0	157
	令和5年	142	0	164
計	増減	-7	±0	-7
	増減率	-4.9%	0.0%	-4.3%

※ 4月中の発生状況

4月中	発生件数	死者数	負傷者数
令和6年	28	0	32
令和5年	33	0	36
増減	-5	±0	-4
増減率	-15.2%	0.0%	-11.1%

<推進期間>

令和6年5月1日(水)から
5月31日(金)までの1か月間

<スローガン>

自転車も のれば車の なかまいい
ヘルメット かぶるだけでも 救える命

<自転車安全利用5則>

1. 車道が原則、左側を通行 歩道は例外、歩行者を優先
2. 交差点では信号と一時停止を守って、安全確認
3. 夜間はライトを点灯
4. 飲酒運転は禁止
5. ヘルメットを着用

★自転車に乗る前に、自転車の点検整備をしましょう。
★自転車保険等への加入も忘れずに!

令和6年4月末の全国死者数は、778人(前年比-19人)
令和6年4月末の県死者数は、32人(前年比-3人)

九都県市一斉自転車
マナーアップ強化月間



神奈川県警察
交通総務課
公式 X
(IBTwitter)

2 路線別

路線別	発生件数	増減
横浜上麻生	6	-1
横浜生田	0	-4
丸子中山茅ヶ崎	10	-1
荏田綱島	5	-6
川崎町田	2	-5
新横浜元石川	14	±0
市道	93	+15
その他	5	-5
合計	135	-7

3 交番別

交番別	発生件数	死者
センター北駅前	15	0
荏田東	8	0
折本	18	0
川和	8	0
池辺町	26	0
中川駅前	16	0
仲町台駅	17	0
北山田駅前	27	0
合計	135	0

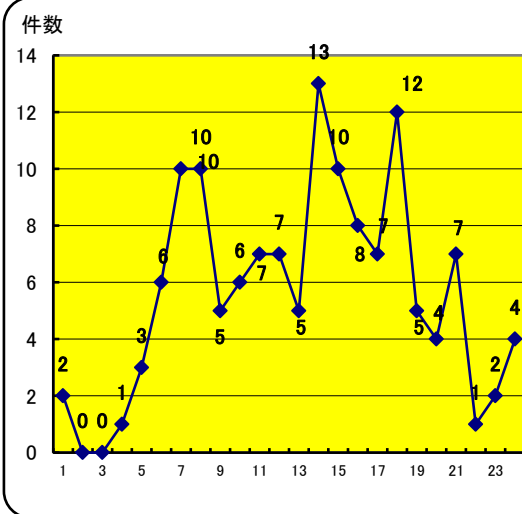
4 事故類型別発生状況

事故類型	発生件数	増減	構成率	
車両相互	正面衝突	1	+1	0.7%
	出合頭	10	+2	7.4%
	右左折時	42	+1	31.1%
	追突	23	-7	17.0%
	その他	25	-4	18.5%
人対車両	横断歩道横断中	21	+9	15.6%
	その他横断中	6	-1	4.4%
	その他	6	-7	4.4%
車両単独	1	-1	0.7%	

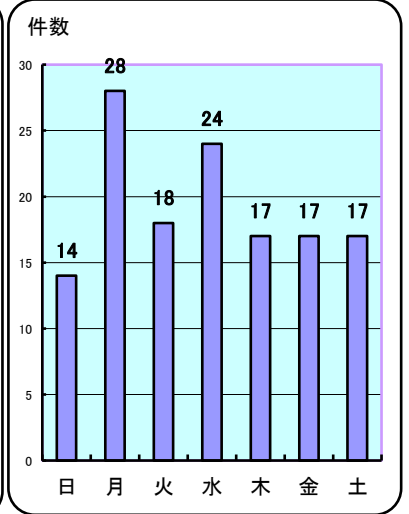
5 特異事故

区分	発生件数	死者	負傷者	
歩行者	件数	34	0	35
	増減	+2	±0	+2
子ども	件数	12	0	15
	増減	-1	±0	±0
高齢者	件数	31	0	14
	増減	-6	±0	-5
二輪車	件数	41	0	40
	増減	+10	±0	+15
自転車	件数	27	0	26
	増減	-15	±0	-17
飲酒	件数	2	0	2
	増減	+2	±0	+2

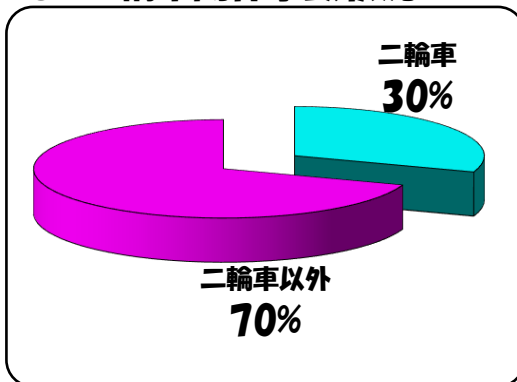
6 時間別



7 曜日別



8 二輪車関係事故状況



物損事故	4月中	令和6年中
令和6年	332	1440
前年比	-32	+80

9 二輪車事故時間別発生状況

