



都筑区の交通事故発生状況 (令和6年12末) 概数



令和7年1月
都筑警察署交通課

1 発生状況(12月末現在)

区分	発生件数	死者数	負傷者数	
累計	令和6年	423	1	504
	令和5年	421	2	494
増減	増減	+2	-1	+10
	増減率	0.5%	0.0%	2.0%

※ 12月中の発生状況

区分	発生件数	死者数	負傷者数	
12月中	令和6年	55	0	63
	令和5年	44	1	46
	増減	+11	-1	+17
	増減率	25.0%	0.0%	37.0%

自転車 スマホ・酒気帯び 罰則強化

～自転車も のれば車の なかまいい～

★知っていますか？

自転車の「ながらスマホ」「酒気帯び運転」厳罰強化
⇒自転車運転者講習制度の対象になります

○酒気帯び運転に

違反者は、3年以下の懲役又は50万円以下の罰金

○運転中のながらスマホに

最大1年以下の懲役又は30万円以下の罰金

令和6年12月末の全国死者数は、2663人(前年比-15人)

令和6年12月末の県死者数は、109人(前年比-6人)



神奈川県警察
交通総務課
公式 X
(旧Twitter)

2 路線別

路線別	発生件数	増減
横浜上麻生	25	+7
横浜生田	1	-5
丸子中山茅ヶ崎	22	-6
荏田綱島	25	-6
川崎町田	8	-4
新横浜元石川	39	+5
市道	279	+12
その他	24	-1
合計	423	+2

3 交番別

交番別	発生件数	死者
センター北駅前	44	0
荏田東	29	1
折本	57	0
川和	51	0
池辺町	87	0
中川駅前	36	0
仲町台駅	46	0
北山田駅前	73	0
合計	423	1

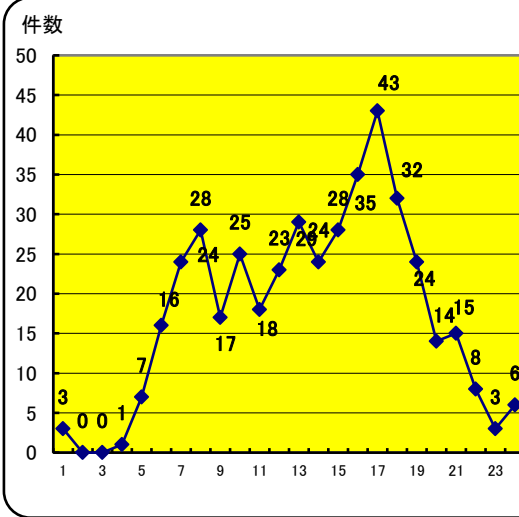
4 事故類型別発生状況

事故類型	発生件数	増減	構成率	
車両相互	正面衝突	2	+1	0.5%
	出合頭	27	+7	6.4%
	右左折時	120	+5	28.4%
	追突	90	±0	21.3%
	その他	89	-3	21.0%
人対車両	横断歩道横断中	44	+1	10.4%
	その他横断中	13	-8	3.1%
	その他	30	+3	7.1%
車両単独	8	-4	1.9%	

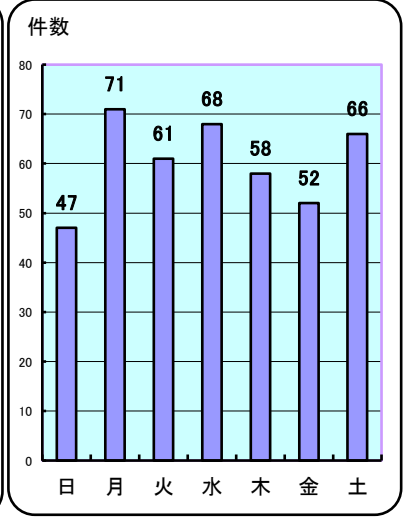
5 特異事故

区分	発生件数	死者	負傷者	
歩行者	件数	89	0	89
	増減	-2	-1	-4
子ども	件数	37	0	48
	増減	+1	±0	±0
高齢者	件数	110	1	50
	増減	-24	±0	-17
二輪車	件数	120	0	112
	増減	+32	-1	+40
自転車	件数	85	1	78
	増減	-32	+1	-39
飲酒	件数	3	0	3
	増減	+2	±0	+2

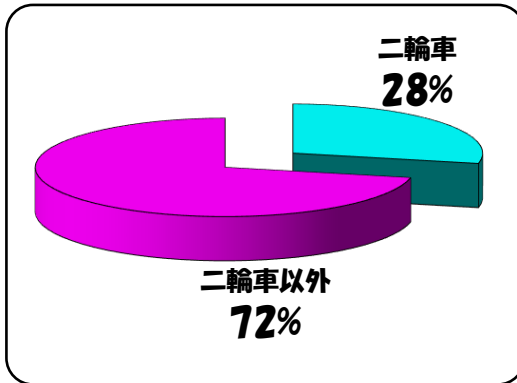
6 時間別



7 曜日別



8 二輪車関係事故状況



物損事故	12月中	令和6年中
令和6年	421	4375
前年比	+12	+76

9 二輪車事故時間別発生状況

