



都筑区の交通事故発生状況 (令和8年3月末) 概数



令和8年4月
都筑警察署交通課

1 発生状況(3月末現在)

区分	発生件数	死者数	負傷者数	
累計	令和8年	100	0	121
	令和7年	78	1	100
計	増減	+22	-1	+21
	増減率	28.2%	0.0%	21.0%



都道府県別
交通事故死者数
ワースト1

※ 3月中の発生状況

3月中	令和8年	41	0	52
	令和7年	32	1	36
	増減	+9	-1	+16
	増減率	28.1%	0.0%	44.4%

- 1 横断者がいる「かもしれない」運転を徹底!
- 2 青信号でも左右の安全確認をしましょう!
- 3 横断歩道を利用して道路を横断しましょう!

令和8年3月末の全国死者数は、596人(前年比-18人)
令和8年3月末の県死者数は、40人(前年比-3人)

2 路線別

路線別	発生件数	増減
横浜上麻生	13	+9
横浜生田	0	-1
丸子中山茅ヶ崎	8	+7
荏田綱島	5	±0
川崎町田	2	±0
新横浜元石川	4	-2
市道	59	+5
その他	9	+4
合計	100	+22

3 交番別

交番	発生件数	死者
センター北駅前	13	0
荏田東	11	0
折本	14	0
川和	18	0
池辺町	16	0
中川駅前	9	0
仲町台駅	7	0
北山田駅前	12	0
合計	100	0

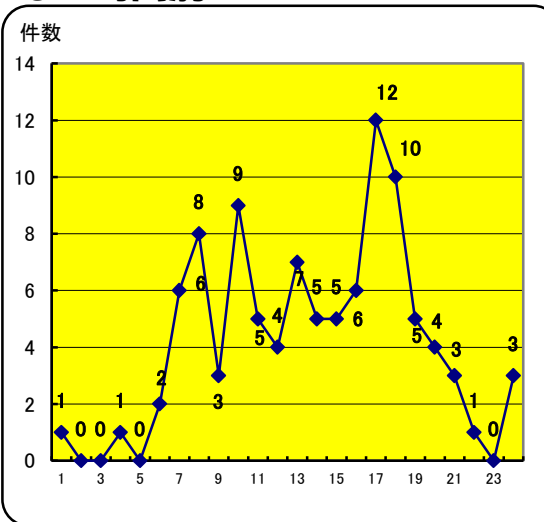
4 事故類型別発生状況

事故類型	発生件数	増減	構成率	
車両相互	正面衝突	1	-1	1.0%
	出合頭	7	+1	7.0%
	右左折時	18	-1	18.0%
	追突	14	-4	14.0%
	その他	29	+13	29.0%
人対車両	横断歩道横断中	8	-1	8.0%
	その他横断中	4	+2	4.0%
	その他	10	+5	10.0%
車両単独	9	+8	9.0%	

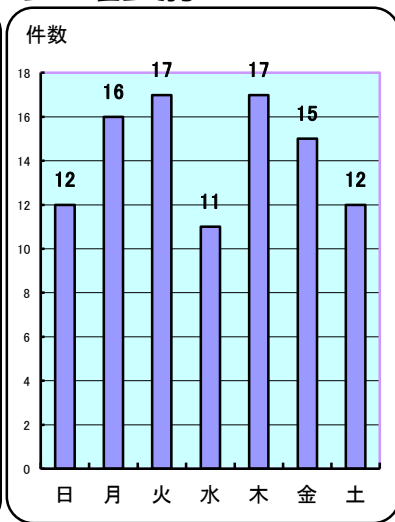
5 特異事故

区分	発生件数	死者	負傷者	
歩行者	件数	23	0	23
	増減	+7	-1	+8
子ども	件数	11	0	12
	増減	+6	±0	+6
高齢者	件数	27	0	10
	増減	+2	±0	±0
二輪車	件数	24	0	22
	増減	+6	±0	+5
自転車	件数	23	0	23
	増減	+9	±0	+8
飲酒	件数	0	0	0
	増減	±0	±0	±0

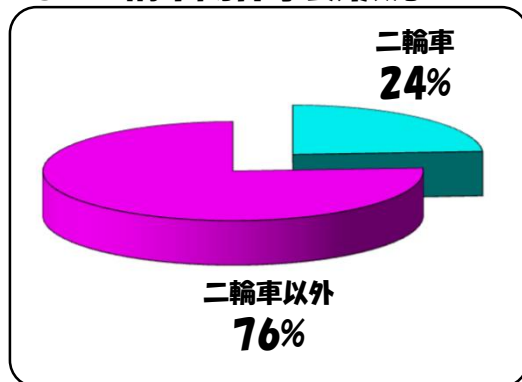
6 時間別



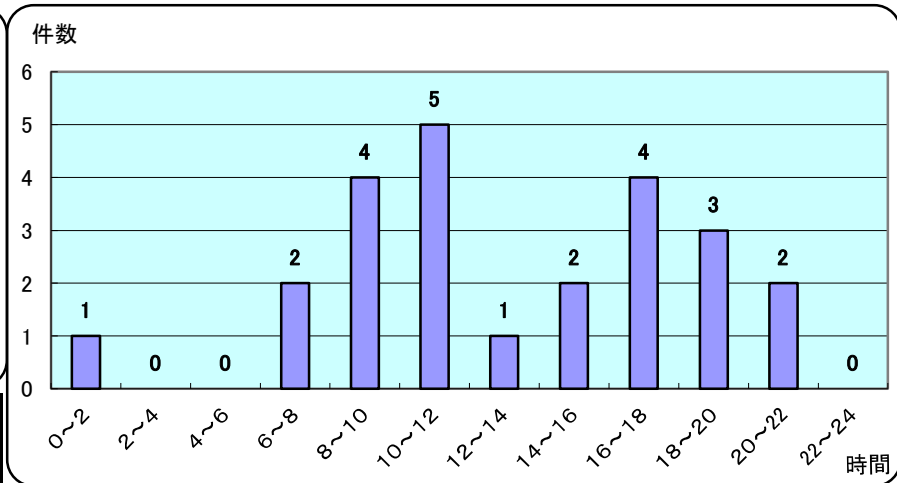
7 曜日別



8 二輪車関係事故状況



9 二輪車事故時間別発生状況



物損事故	3月中	令和8年中
令和8年	357	1054
前年比	-49	-42