

瀬谷警察署の人身交通事故発生状況

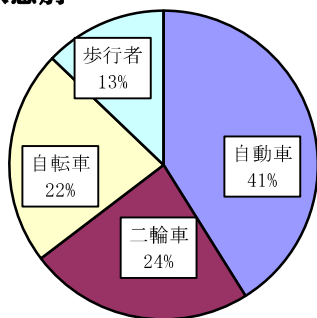
令和5年 1～12月



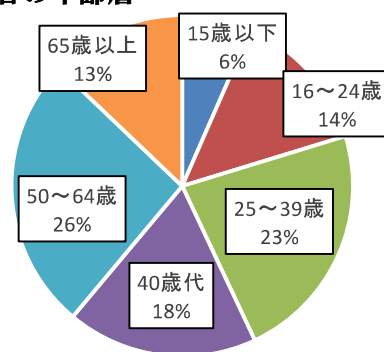
1 発生状況

	発生件数	死者数	負傷者		
			重傷者数	軽傷者数	計
本年	307	4	10	351	361
前年	374	2	10	402	412
前年比	-67	+2	±0	-51	-51
増減率	-17.9	+100.0	±0.0	-12.7	-12.4

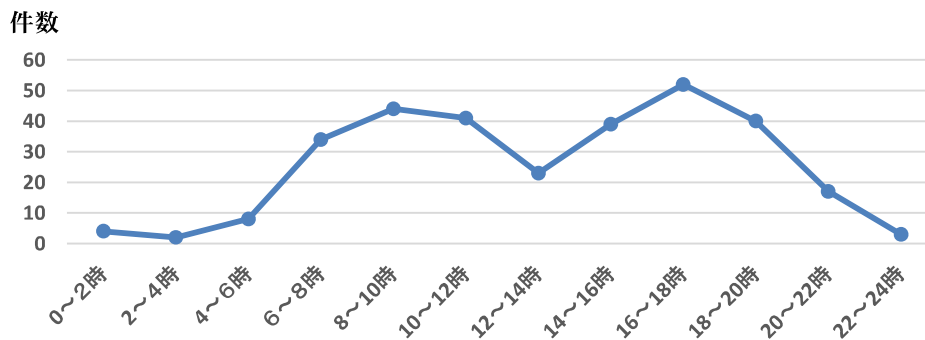
2 死傷者の状態別



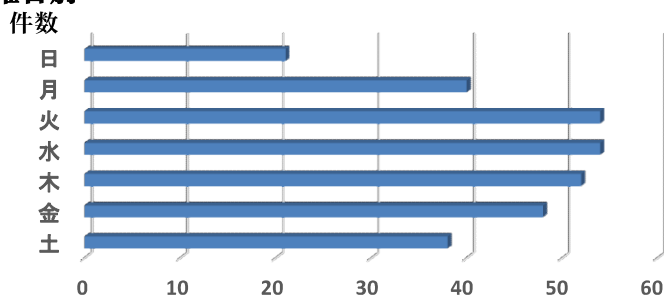
3 死傷者の年齢層



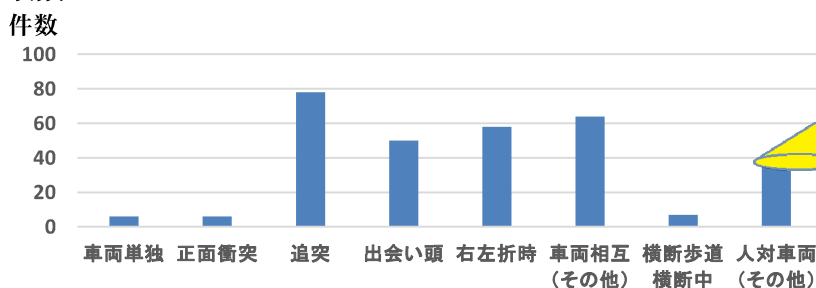
4 時間別



5 曜日別



6 事故類型



- ※ 瀬谷区では、一昨年に比べ事故件数が減少しましたが、死亡事故が増加しました。
- ※ 自転車事故、二輪車事故が増加傾向にあります。ルールを守って事故防止を図りましょう。
- ※ 曜日別では、週半ばに事故が多発しました。
- ※ 類型別では、追突事故や右左折時の交差点での事故が多発しました。