



金沢警察署交通事故概況 (令和8年6月)

(令和8年5月末までの暫定値です)

夏の交通事故防止運動(7月11日~20日)

〈スローガン〉

親を見て 子どもも止まる 赤信号

- * 交通ルールを守りましょう!
- * 自転車は原則左側通行。歩行者優先!
- * 二輪車に乗る人は、プロテクターの着用を!



神奈川県警察
公式アプリ

公式アプリ「**かながわポリス**」の交通学習機能「**スマートチリリンスクール**」を活用して、自転車の基本的な交通ルールを学ぼう!ダウンロードと、マイエリア「**金沢警察署**」の登録をお願いします!

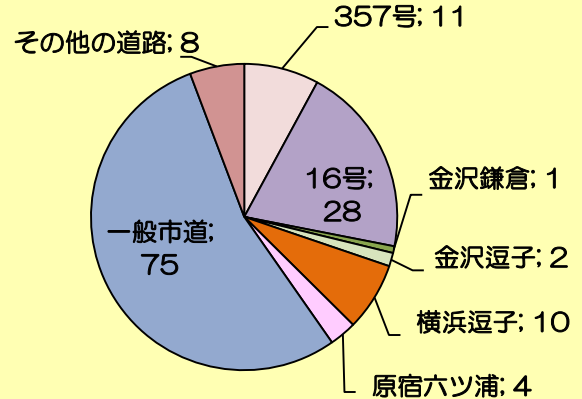


金沢警察署公式 X もフォローお願いします

金沢区内 月・年累計別 (概数)	件数	死者	負傷者
5月中	29	0	33
前年比	+4	±0	+4
年累計	139	0	158
前年比	-23	±0	-20

神奈川県内 月・年累計別 (概数)	件数	死者	負傷者
5月中	1,699	10	1,966
前年比	+91	+3	+135
年累計	8,793	61	10,123
前年比	+501	+2	+548

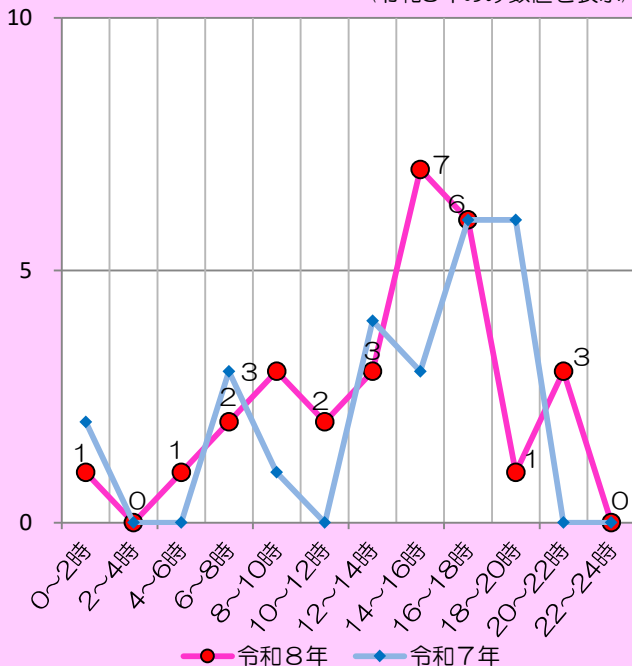
路線別 年累計



状態別 月・年累計別	二輪車事故	自転車事故	高齢者事故	子供事故	全事故件数
5月中	10	7	9	2	29
前年比	-2	+1	+1	+1	+4
構成率	34.5%	24.1%	31.0%	6.9%	***
年累計	45	33	50	6	139
前年比	-22	-10	-20	-3	-23
構成率	32.4%	23.7%	36.0%	4.3%	***
県下の構成率	29.6%	23.5%	33.9%	7.3%	***

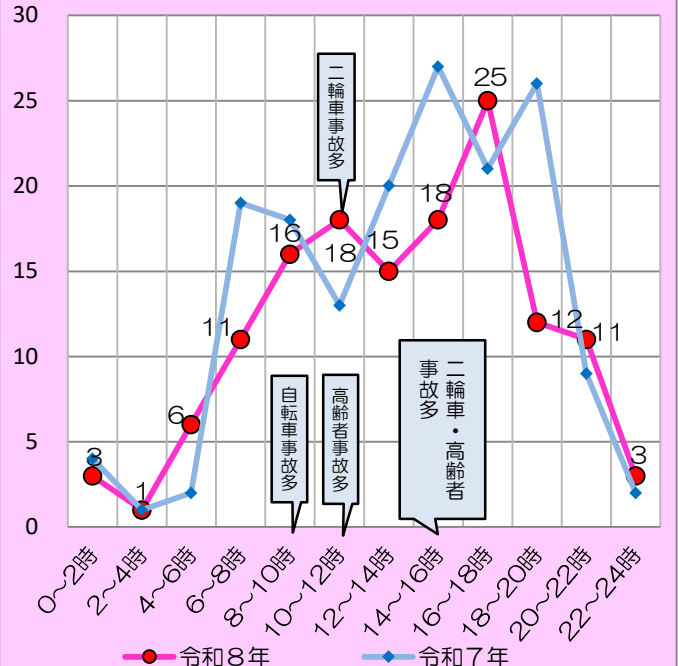
時間帯別5月中

(令和8年のみ数値を表示)



年累計

(令和8年のみ数値を表示)



月・年累計別	類型別	人対車両				車両相互						車両 単独	合計
		横断		その他	計	正面 衝突	追突	出会 い頭	右左折	その他	計		
		歩道上	歩道外										
5月中		2	2	3	7	0	3	5	6	4	18	4	29
前年比		-1	+2	+1	+2	±0	±0	+4	-2	-1	+1	+1	+4
年累計		12	5	16	33	3	21	11	32	25	92	14	139
前年比		-4	+2	-1	-3	+2	-2	-3	-15	+1	-17	-3	-23
構成率		8.6%	3.6%	11.5%	23.7%	2.2%	15.1%	7.9%	23.0%	18.0%	66.2%	10.1%	100%
二輪車		1	1	0	2	0	7	3	17	12	39	4	45
前年比		±0	±0	-2	-2	±0	-1	-2	-13	±0	-16	-4	-22
構成率		2.2%	2.2%	0.0%	4.4%	0.0%	15.6%	6.7%	37.8%	26.7%	86.7%	8.9%	100%

