



金沢警察署交通事故概況 (令和8年4月)

(令和8年3月末までの暫定値です)

自転車違反に対する青切符導入開始!

令和8年4月1日～、16歳以上の自転車交通違反に対し交通反則通告制度(青切符)が導入されました。

5月は「自転車マナーアップ強化月間」です。

一人ひとりが交通ルール・マナーを守り

安全に自転車を利用しましょう。

《運転に不安を感じたらまず相談「#8080」へ》



神奈川県警察公式アプリ

公式アプリ「かながわポリス」の交通学習機能「スマートチリリンスクール」を活用して、自転車の基本的な交通ルールを学ぼう!ダウンロードと、マイエリア「金沢警察署」の登録をお願いします!

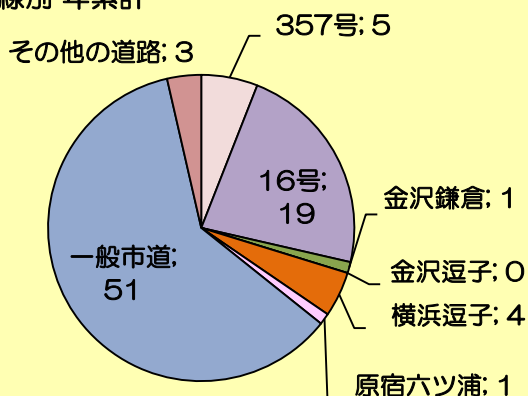
金沢警察署公式Xもフォローお願いします



金沢区内 月・年累計別 (概数)	件数	死者	負傷者
3月中	32	0	35
前年比	-1	±0	+1
年累計	84	0	97
前年比	-25	±0	-19

神奈川県内 月・年累計別 (概数)	件数	死者	負傷者
3月中	1,864	14	2,152
前年比	+88	+4	+72
年累計	5,249	40	6,063
前年比	+285	-3	+322

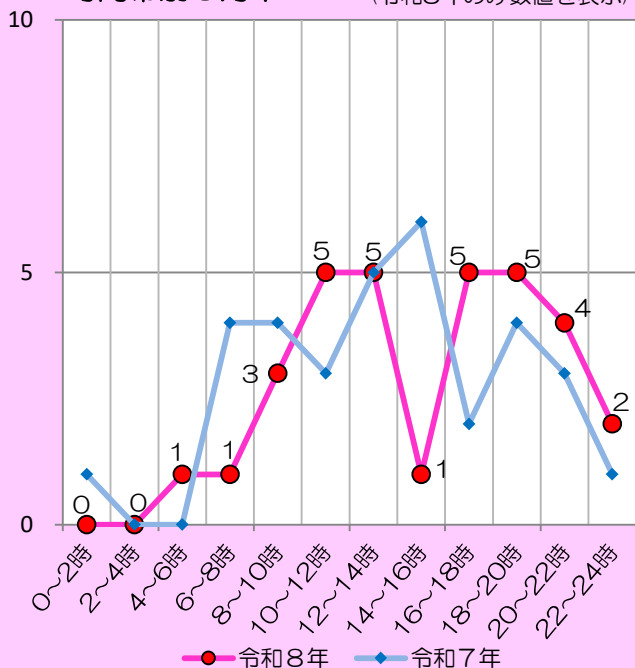
路線別 年累計



状態別 月・年累計別	二輪車事故	自転車事故	高齢者事故	子供事故	全事故件数
3月中	7	10	9	0	32
前年比	-5	-2	-7	-1	-1
構成率	21.9%	31.3%	28.1%	0.0%	***
年累計	25	20	34	4	84
前年比	-21	-8	-15	-2	-25
構成率	29.8%	23.8%	40.5%	4.8%	***
県下の構成率	29.2%	22.4%	34.6%	7.1%	***

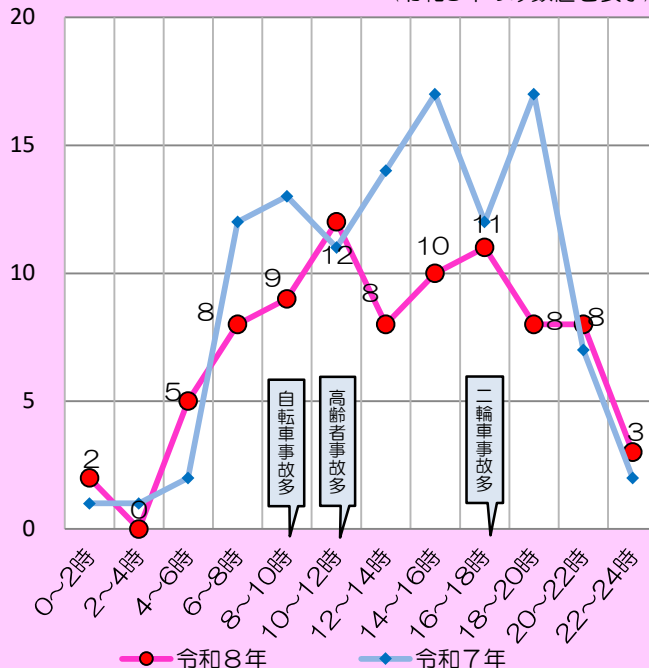
時間帯別3月中

(令和8年のみ数値を表示)



年累計

(令和8年のみ数値を表示)



月・年累計別	類型別	人対車両				車両相互						車両 単独	合計
		横断		その他	計	正面 衝突	追突	出会 い頭	右左折	その他	計		
		歩道上	歩道外										
3月中		3	1	4	8	2	4	1	7	8	22	2	32
前年比		+1	±0	+1	+2	+2	-1	-3	±0	+2	±0	-3	-1
年累計		8	3	8	19	3	13	4	22	15	57	8	84
前年比		-1	±0	-6	-7	+3	-4	-4	-7	-1	-13	-5	-25
構成率		9.5%	3.6%	9.5%	22.6%	3.6%	15.5%	4.8%	26.2%	17.9%	67.9%	9.5%	100%
二輪車		1	1	0	2	0	4	3	10	5	22	1	25
前年比		±0	±0	-2	-2	±0	-1	-1	-10	-2	-14	-5	-21
構成率		4.0%	4.0%	0.0%	8.0%	0.0%	16.0%	12.0%	40.0%	20.0%	88.0%	4.0%	100%

