



金沢警察署交通事故概況（令和7年10月）

（令和7年9月末までの暫定値です）

違法駐車追放運動実施中！

違法駐車は、道路の安全や円滑な通行の妨げになり大変危険です。
必ず駐車場を利用しましょう。

「ちょっとだけ甘えが招く迷惑駐車」

《運転に不安を感じたらまず相談「#8080」へ》



神奈川県警察
公式アプリ

公式アプリ「**かながわポリス**」の交通学習機能「**スマートチリリンスクール**」を活用して、自転車の基本的な交通ルールを学ぼう！ダウンロードと、マイエリア「**金沢警察署**」の登録をお願いします！

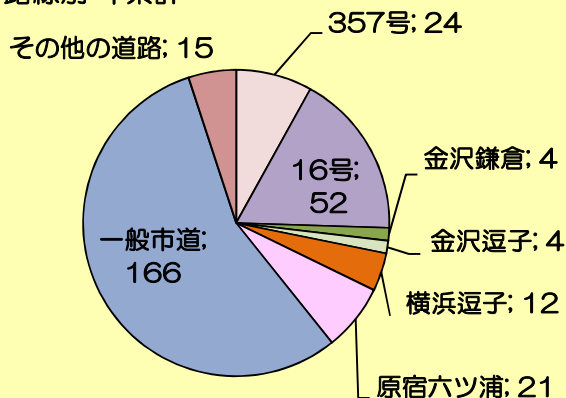
金沢警察署公式Xもフォローをお願いします



金沢区内 月・年累計別 (概数)	件数	死者	負傷者
9月中	32	0	38
前年比	-2	±0	±0
年累計	298	1	333
前年比	+2	-1	-4

神奈川県内 月・年累計別 (概数)	件数	死者	負傷者
9月中	1,825	12	2,088
前年比	+109	-1	+102
年累計	15,360	95	17,726
前年比	+314	+17	+252

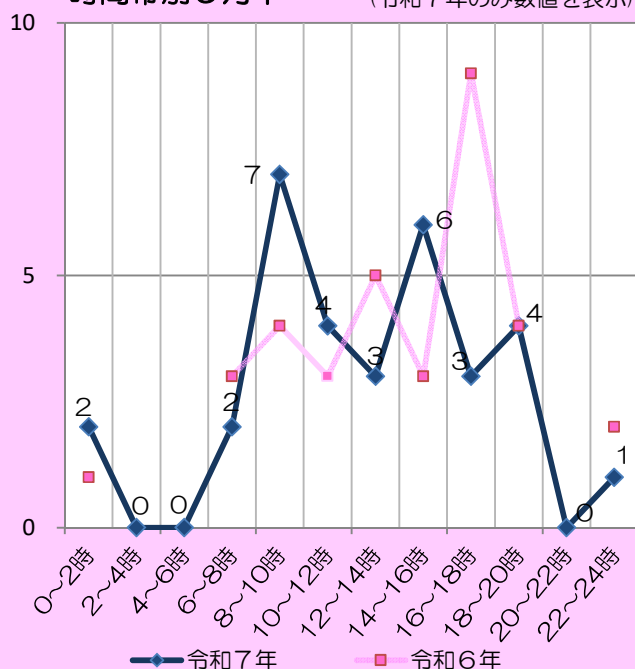
路線別 年累計



状態別 月・年累計別	二輪車事故	自転車事故	高齢者事故	子供事故	全事故件数
9月中	16	6	10	2	32
前年比	±0	-1	-4	+1	-2
構成率	50.0%	18.8%	31.3%	6.3%	***
年累計	117	79	125	19	298
前年比	+25	+9	+7	-1	+2
構成率	39.3%	26.5%	41.9%	6.4%	***
県下の構成率	24.3%	22.4%	29.7%	6.3%	***

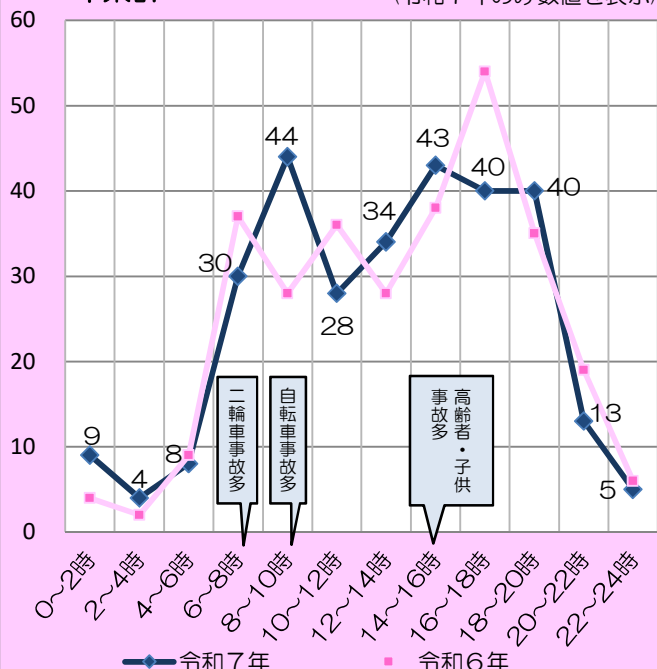
時間帯別9月中

（令和7年のみ数値を表示）



年累計

（令和7年のみ数値を表示）



月・年累計別	類型別	人 対 車 両				車 両 相 互						車両 単独	合計
		横 断		その他	計	正面 衝突	追突	出会 い頭	右左折	その他	計		
		歩道上	歩道外										
9 月 中		1	0	1	2	0	5	7	9	6	27	3	32
前年比		±0	-1	-2	-3	-1	-2	+4	±0	-2	-1	+2	-2
年 累 計		25	4	24	53	2	48	35	76	54	215	30	298
前年比		+3	-5	±0	-2	-2	-9	+17	+15	-28	-7	+11	+2
構成率		8.4%	1.3%	8.1%	17.8%	0.7%	16.1%	11.7%	25.5%	18.1%	72.1%	10.1%	100%
二輪車		2	1	2	5	0	13	16	43	25	97	15	117
前年比		-1	±0	±0	-1	-1	+2	+6	+11	-4	+14	+12	+25
構成率		1.7%	0.9%	1.7%	4.3%	0.0%	11.1%	13.7%	36.8%	21.4%	82.9%	12.8%	100%

