



金沢警察署交通事故概況（令和7年12月）

（令和7年11月末までの暫定値です）



12月は年末の交通事故防止運動です！

12月11から12月20日は、年末の交通死亡事故運動です。12月は年間を通じて、最も交通事故が増加する傾向にあります。交通ルール・マナーを守って、無事故で年末・笑顔で新年を迎えましょう。

《運転に不安を感じたらまず相談「#8080」へ》



公式アプリ「**かながわポリス**」の交通学習機能「**スマートチリリンスクール**」を活用して、自転車の基本的な交通ルールを学ぼう！ダウンロードと、マイエリア「**金沢警察署**」の登録をお願いします！



神奈川県警察公式アプリ

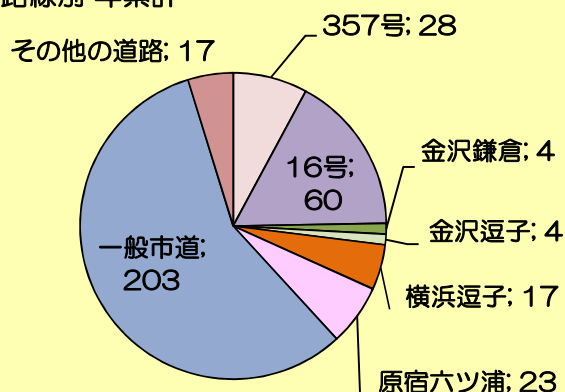
金沢警察署公式Xもフォローお願いします



金沢区内 月・年累計別（概数）	件数	死者	負傷者
11月中	30	0	37
前年比	+6	-1	+5
年累計	356	2	399
前年比	+9	-1	-5

神奈川県内 月・年累計別（概数）	件数	死者	負傷者
11月中	1,825	12	2,088
前年比	+1	+5	-48
年累計	19,175	119	22,063
前年比	+486	+23	+309

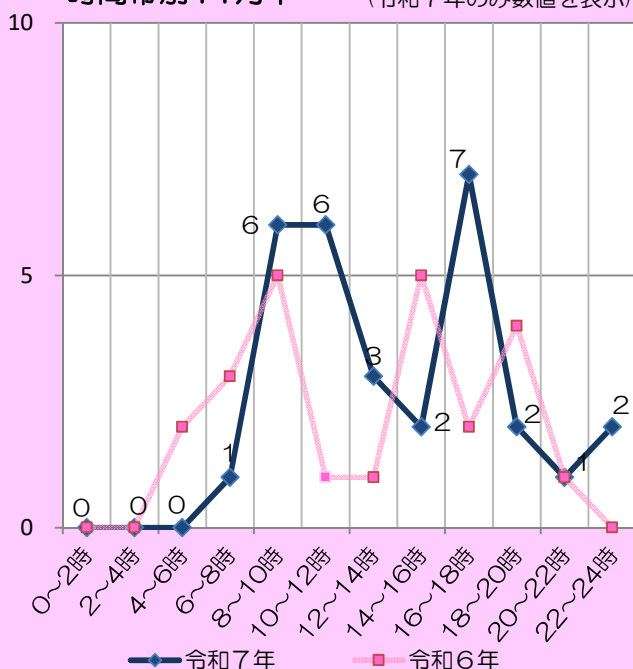
路線別 年累計



状態別 月・年累計別	二輪車事故	自転車事故	高齢者事故	子供事故	全事故件数
11月中	16	8	12	3	30
前年比	+6	+5	-1	±0	+6
構成率	53.3%	26.7%	40.0%	10.0%	***
年累計	144	97	147	23	356
前年比	+34	+18	+6	-1	+9
構成率	40.4%	27.2%	41.3%	6.5%	***
県下の構成率	28.2%	25.8%	34.1%	7.1%	***

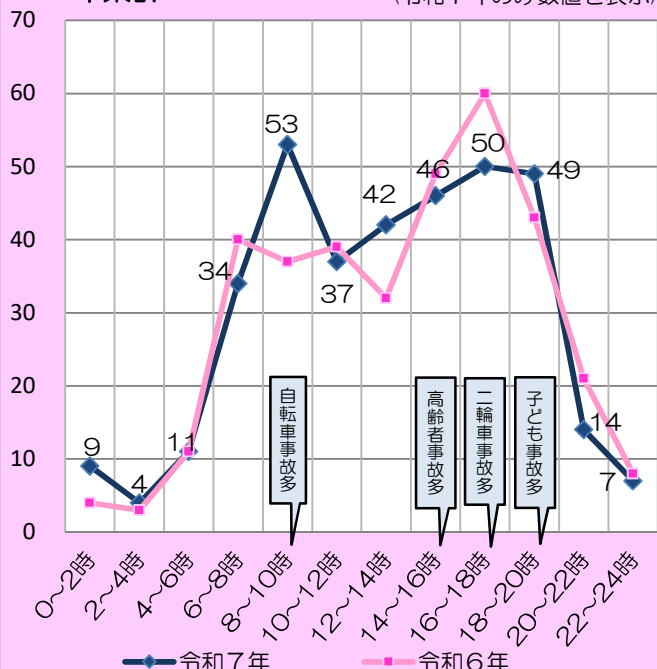
時間帯別11月中

（令和7年のみ数値を表示）



年累計

（令和7年のみ数値を表示）



月・年累計別	類型別	人 対 車 両				車 両 相 互						車両 単独	合計
		横 断		その他	計	正面 衝突	追突	出会 い頭	右左折	その他	計		
		歩道上	歩道外										
11 月 中		0	1	2	3	0	7	4	8	7	26	1	30
前年比		-4	±0	-1	-5	±0	+4	±0	+3	+3	+10	+1	+6
年 累 計		31	6	27	64	3	57	44	93	64	261	31	356
前年比		+4	-4	-3	-3	-3	-8	+17	+23	-28	+1	+11	+9
構成率		8.7%	1.7%	7.6%	18.0%	0.8%	16.0%	12.4%	26.1%	18.0%	73.3%	8.7%	100%
二輪車		2	2	2	6	1	19	20	52	31	123	15	144
前年比		-2	+1	-1	-2	±0	+6	+6	+14	-2	+24	+12	+34
構成率		1.4%	1.4%	1.4%	4.2%	0.7%	13.2%	13.9%	36.1%	21.5%	85.4%	10.4%	100%

