



金沢警察署交通事故概況（令和7年11月）

（令和7年10月末までの暫定値です）



横断歩道は歩行者優先！

高齢歩行者の交通事故が増えています。
横断歩道を渡る際も周りの安全をよく確かめましょう。
反射材を利用し、自分の存在をアピールしましょう。

「夕暮れに歩行者を照らす 照time」

《運転に不安を感じたらまず相談「#8080」へ》



神奈川県警察 公式アプリ

公式アプリ「**かながわポリス**」の交通学習機能
「スマートチリリンスクール」を活用して、
自転車の基本的な交通ルールを学ぼう！
ダウンロードと、マイエリア「金沢警察署」
の登録をお願いします！

金沢警察署公式Xもフォローお願いします

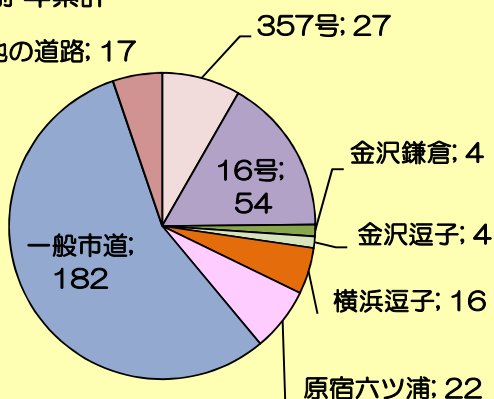


金沢区内 月・年累計別 (概数)	件数	死者	負傷者
10月中	28	1	29
前年比	+1	+1	-6
年累計	326	2	362
前年比	+3	±0	-10

神奈川県内 月・年累計別 (概数)	件数	死者	負傷者
10月中	1,825	12	2,088
前年比	+6	+1	-56
年累計	17,370	109	20,030
前年比	+505	+20	+412

路線別 年累計

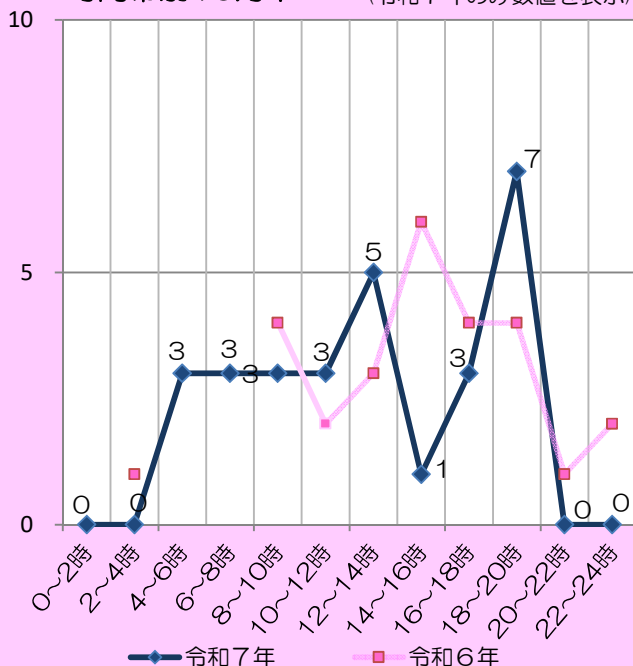
その他の道路: 17



状態別 月・年累計別	二輪車事故	自転車事故	高齢者事故	子供事故	全事故件数
10月中	11	10	10	1	28
前年比	+3	+4	±0	±0	+1
構成率	39.3%	35.7%	35.7%	3.6%	***
年累計	128	89	135	20	326
前年比	+28	+13	+7	-1	+3
構成率	39.3%	27.3%	41.4%	6.1%	***
県下の構成率	28.0%	25.8%	34.1%	7.2%	***

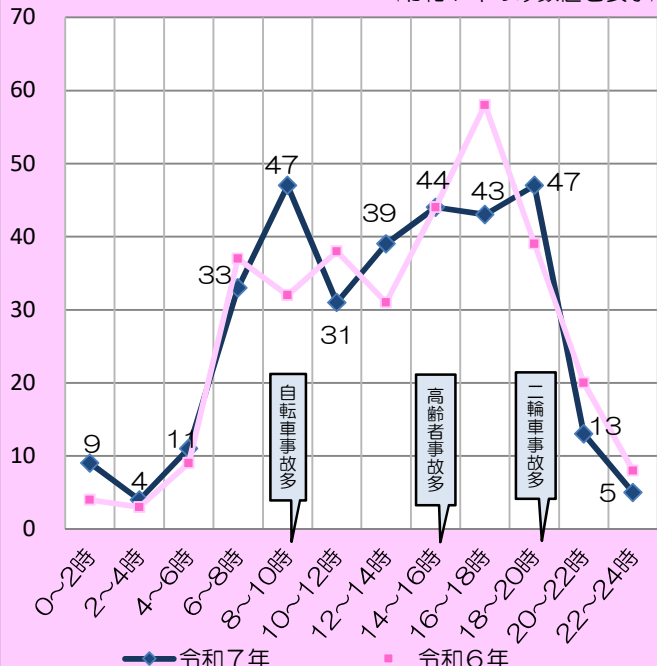
時間帯別10月中

（令和7年のみ数値を表示）



年累計

（令和7年のみ数値を表示）



月・年累計別	類型別	人 対 車 両				車 両 相 互						車両 単独	合計
		横 断		その他	計	正面 衝突	追突	出会 い頭	右左折	その他	計		
		歩道上	歩道外										
10 月 中		6	1	1	8	1	2	5	9	3	20	0	28
前年比		+5	+1	-2	+4	-1	-3	±0	+5	-3	-2	-1	+1
年 累 計		31	5	25	61	3	50	40	85	57	235	30	326
前年比		+8	-4	-2	+2	-3	-12	+17	+20	-31	-9	+10	+3
構成率		9.5%	1.5%	7.7%	18.7%	0.9%	15.3%	12.3%	26.1%	17.5%	72.1%	9.2%	100%
二輪車		2	2	2	6	1	15	17	47	27	107	15	128
前年比		-1	+1	±0	±0	±0	+3	+5	+12	-4	+16	+12	+28
構成率		1.6%	1.6%	1.6%	4.7%	0.8%	11.7%	13.3%	36.7%	21.1%	83.6%	11.7%	100%

