

# 金沢警察署交通事故概況 (令和6年10月)

(令和6年9月末までの暫定値です)

## 『ちょっとだけ 甘えが招く 迷惑駐車』

10月22日から10月31日までの10日間は「違法駐車追放強化期間」です。県民一人ひとりが交通ルールを守り、駐車モラルを向上させ、安全で円滑な交通環境を確保していきましょう。



## 神奈川歩行者安全五則

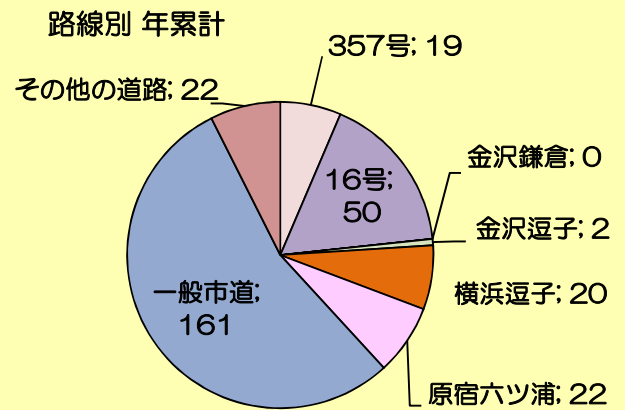
- ① 横断する意思を明白にする！
- ② 横断歩道を渡る！
- ③ 歩きスマホはしない！
- ④ 危険な踏切横断はしない！
- ⑤ 反射材を身に着ける！



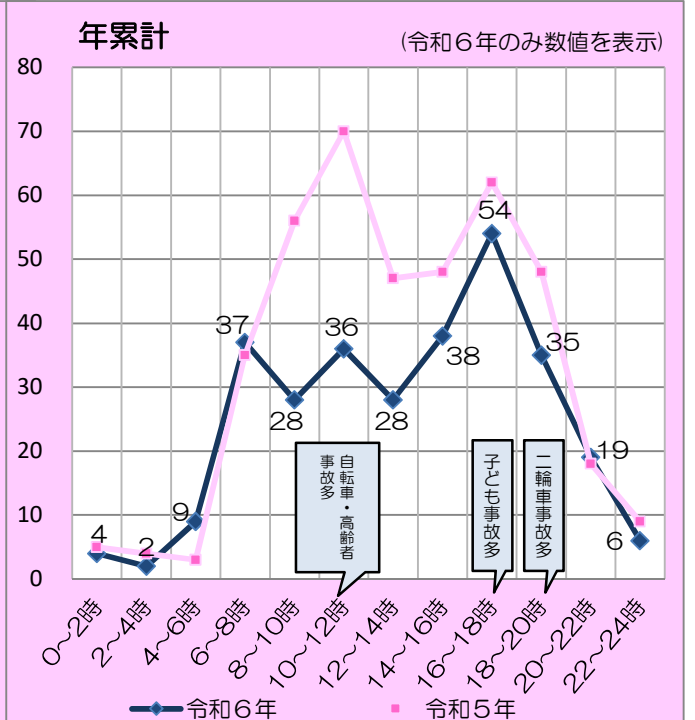
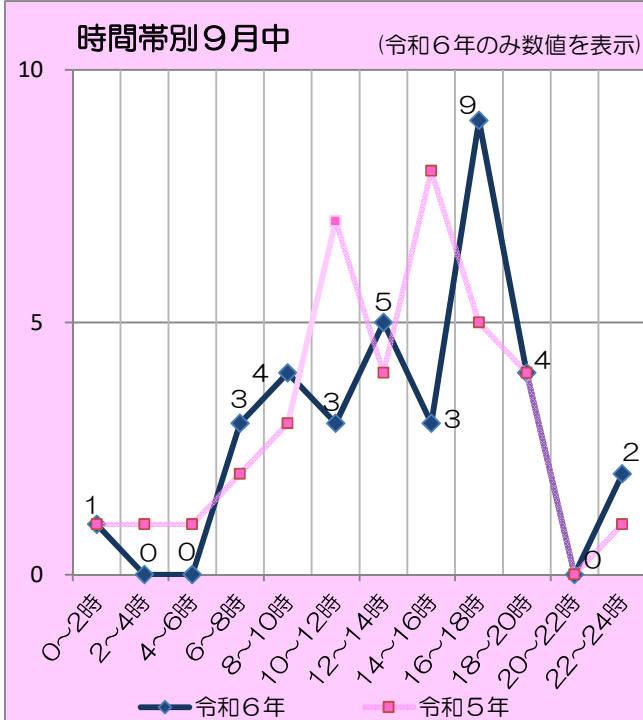
《運転に不安を感じたらまず相談「#8080」へ》

金沢区内 月・年累計別 (概数)	件数	死者	負傷者
9月中	34	0	38
前年比	-3	-1	-10
年累計	296	2	337
前年比	-109	-2	-146

神奈川県内 月・年累計別 (概数)	件数	死者	負傷者
9月中	1,717	13	1,987
前年比	-137	+7	-162
年累計	15,047	78	17,475
前年比	-804	+1	-1213



状態別 月・年累計別	二輪車事故	自転車事故	高齢者事故	子供事故	全事故件数
9月中	16	7	14	1	34
前年比	+9	-2	-1	-4	-3
構成率	47.1%	20.6%	41.2%	2.9%	***
年累計	92	70	118	20	296
前年比	-43	-59	-23	-21	-109
構成率	31.1%	23.6%	39.9%	6.8%	***
県下の構成率	28.0%	24.4%	33.6%	0.7%	***



月・年累計別	類別別	人対車両				車両相互						車両 単独	合計
		横断		その他	計	正面 衝突	追突	出会 い頭	右左折	その他	計		
		歩道上	歩道外										
9月中		1	1	3	5	1	7	3	9	8	28	1	34
前年比		-1	-1	+1	-1	±0	±0	±0	+1	-2	-1	-1	-3
年累計		22	9	24	55	4	57	18	61	81	221	20	296
前年比		-7	-3	-5	-15	+1	-7	-30	-17	-31	-84	-10	-109
構成率		7.4%	3.0%	8.1%	18.6%	1.4%	19.3%	6.1%	20.6%	27.4%	74.7%	6.8%	100%
二輪車		3	1	2	6	1	11	10	32	29	83	3	92
前年比		+3	±0	±0	+3	+1	-9	-5	-8	-12	-33	-13	-43
構成率		3.3%	1.1%	2.2%	6.5%	1.1%	12.0%	10.9%	34.8%	31.5%	90.2%	3.3%	100%

