

金沢警察署交通事故概況 (令和6年11月)

(令和6年10月末までの暫定値です)



反射材を活用しましょう!!

夕暮れ時は、車の運転手から歩行者が見えにくい状態になっています。反射材は車のライト等が当たると光を跳ね返して、概ね100メートル手前から歩行者を発見できる効果があり、事故防止に効果的です。反射材の活用と、明るい色で目立つ服装も心掛けましょう。



12月は飲酒運転根絶強化月間です

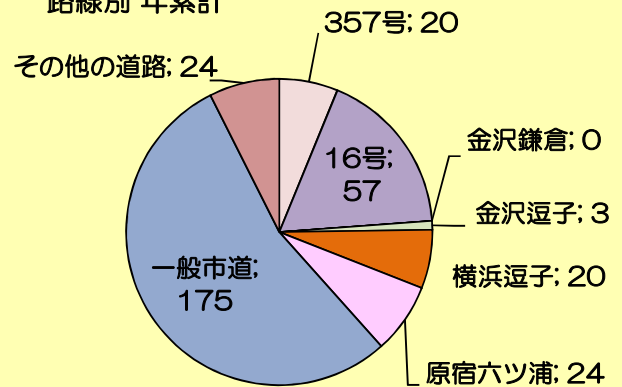
飲酒運転は絶対に「しない・させない・許さない」そして見逃さない
飲酒運転による事故の悲惨さと責任の重大さを家庭や職場内で話し合しましょう。

《運転に不安を感じたらまず相談「#8080」へ》

金沢区内 月・年累計別 (概数)	件数	死者	負傷者
10月中	27	0	35
前年比	-20	±0	-16
年累計	323	2	372
前年比	-129	-2	-162

神奈川県内 月・年累計別 (概数)	件数	死者	負傷者
10月中	1,819	11	2,144
前年比	-103	-8	-73
年累計	16,865	89	19,618
前年比	-908	-7	-1,287

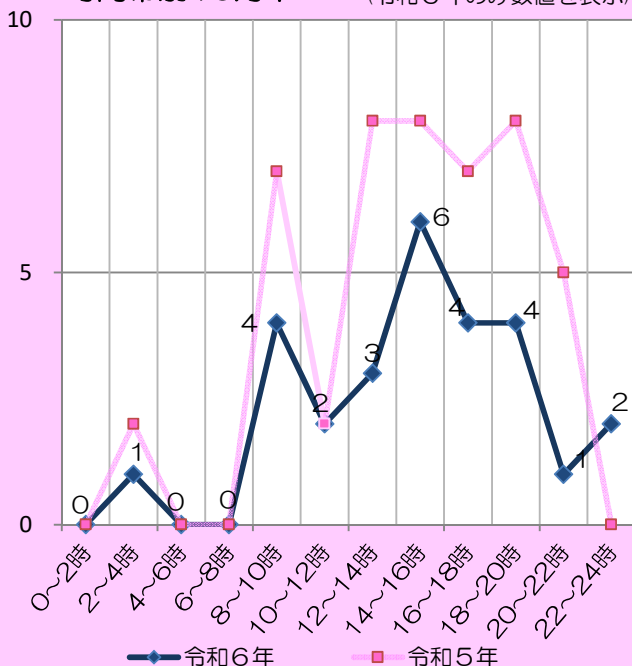
路線別 年累計



状態別 月・年累計別	二輪車事故	自転車事故	高齢者事故	子供事故	全事故件数
10月中	8	6	10	1	27
前年比	-6	-6	-2	-2	-20
構成率	29.6%	22.2%	37.0%	3.7%	***
年累計	100	76	128	21	323
前年比	-49	-65	-25	-23	-129
構成率	31.0%	23.5%	39.6%	6.5%	***
県下の構成率	28.0%	24.3%	33.6%	0.7%	***

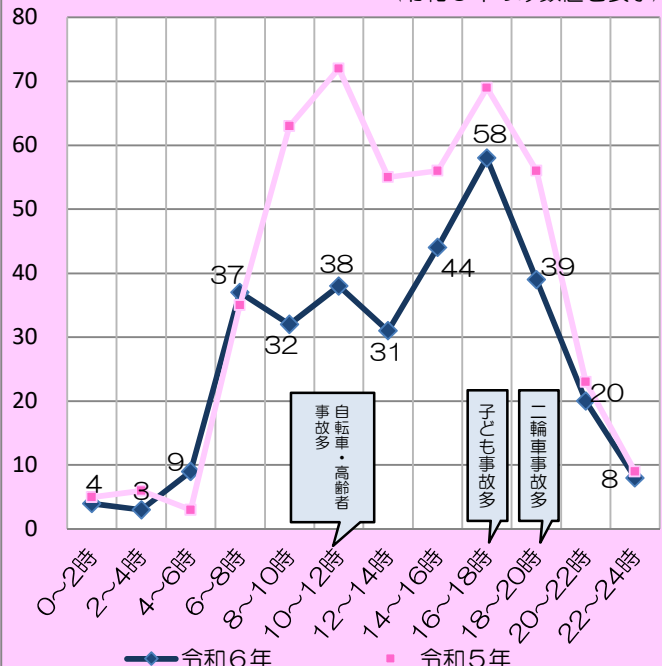
時間帯別10月中

(令和6年のみ数値を表示)



年累計

(令和6年のみ数値を表示)



月・年累計別	類型別	人対車両				車両相互					車両 単独	合計	
		横断		その他	計	正面 衝突	追突	出会 い頭	右左折	その他			計
		歩道上	歩道外										
10月中		1	0	3	4	2	5	5	4	6	22	1	27
前年比		±0	-2	-2	-4	+2	-4	-2	-1	-4	-9	-7	-20
年累計		23	9	27	59	6	62	23	65	87	243	21	323
前年比		-7	-5	-7	-19	+3	-11	-32	-18	-35	-93	-17	-129
構成率		7.1%	2.8%	8.4%	18.3%	1.9%	19.2%	7.1%	20.1%	26.9%	75.2%	6.5%	100%
二輪車		3	1	2	6	1	12	14	34	30	91	3	100
前年比		+3	±0	±0	+3	+1	-11	-2	-7	-15	-34	-18	-49
構成率		3.0%	1.0%	2.0%	6.0%	1.0%	12.0%	14.0%	34.0%	30.0%	91.0%	3.0%	100%

