



# 金沢警察署交通事故概況 (令和6年2月)

(令和6年1月末までの暫定値です)

## 《2月は安全運転管理者等未選任事業所発見・指導を強化します!》

一定台数以上の自動車を使用する使用者は、事業所ごとに自動車の安全な運転に必要な業務を行うものとして安全運転管理者等の選任を行わなければなりません。  
詳しくは、交通課までお問い合わせください!

《運転に不安を感じたらまず相談「#8080」へ!》



## ◎知っていますか?特定小型原動機付自転車

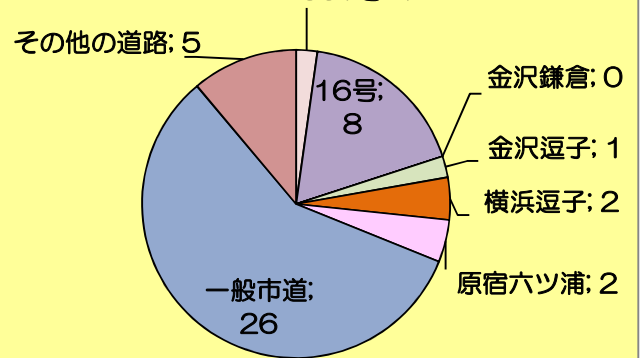
令和5年7月1日から、一定の要件を満たす電動キックボード等が**特定小型原動機付自転車**として、新たな交通ルールが適用されることとなりました。  
安全に利用するために、運転者が守るべき交通ルールを正しく理解し、交通事故のないようにしましょう。



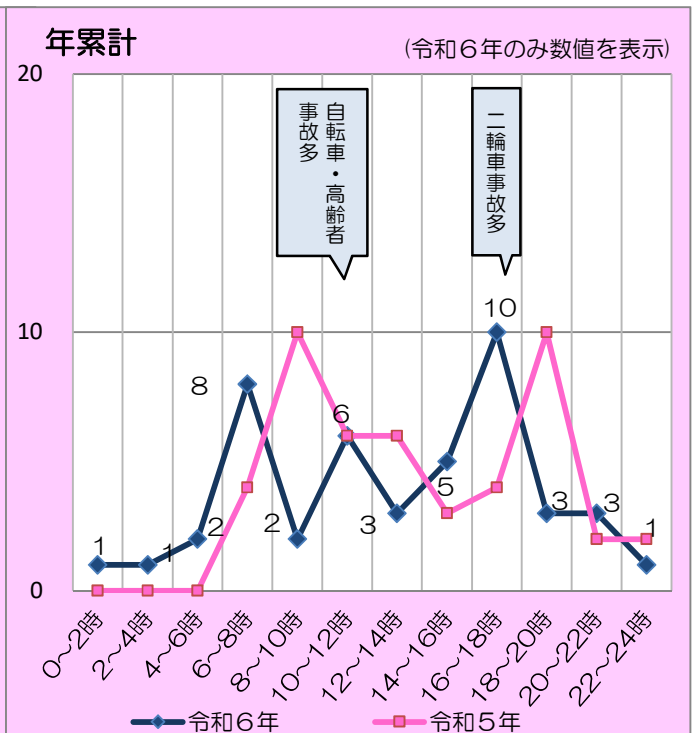
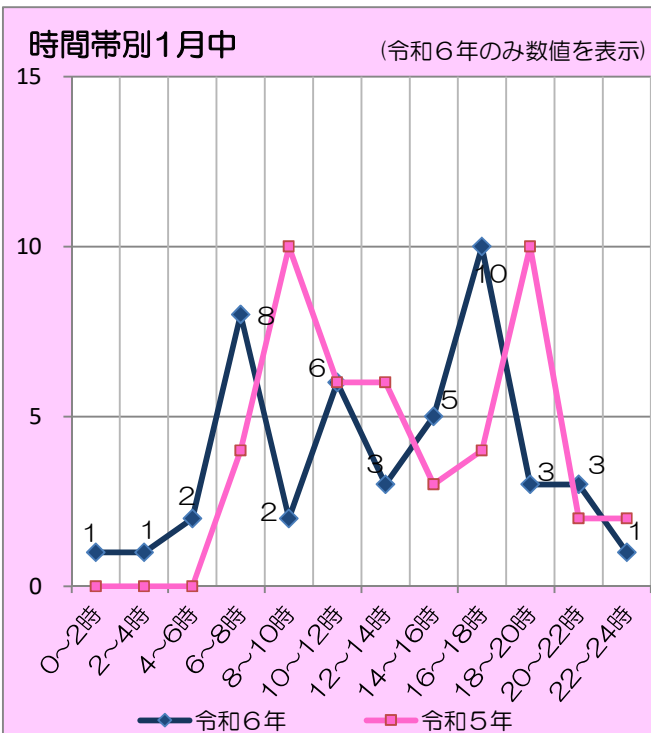
金沢区内 (概数)		件数	死者	負傷者
1 月中		45	1	51
前年比		-2	±0	-4
年 累計		45	1	51
前年比		-2	±0	-4

神奈川県内 (概数)		件数	死者	負傷者
1 月中		1,690	7	1,971
前年比		+58	-4	+50
年 累計		1,690	7	1,971
前年比		+58	-4	+50

路線別 年累計



状態別	二輪車事故	自転車事故	高齢者事故	子供事故	全事故件数
1 月中	12	12	20	3	45
前年比	-6	-4	+4	+1	-2
構成率	26.7%	26.7%	44.4%	6.7%	***
年 累計	12	12	20	3	45
前年比	-6	-4	+4	+1	-2
構成率	26.7%	26.7%	44.4%	6.7%	***
県下の構成率	26.9%	24.8%	37.5%	6.3%	***



月・年累計別	類型別	人対車両				車両相互						車両単独	合計
		横断		その他	計	正面衝突	追突	出合い頭	右左折	その他	計		
		歩道上	歩道外										
1月中		5	3	3	11	1	8	3	7	13	32	2	45
前年比		+2	±0	±0	+2	+1	+3	-2	-1	-2	-1	-3	-2
年累計		5	3	3	11	1	8	3	7	13	32	2	45
前年比		+2	±0	±0	+2	+1	+3	-2	-1	-2	-1	-3	-2
構成率		11.1%	6.7%	6.7%	24.4%	2.2%	17.8%	6.7%	15.6%	28.9%	71.1%	4.4%	100%
二輪車		1	0	0	1	0	2	3	2	3	10	1	12
前年比		+1	±0	±0	+1	±0	±0	+2	-5	-1	-4	-3	-6
構成率		8.3%	0.0%	0.0%	8.3%	0.0%	16.7%	25.0%	16.7%	25.0%	83.3%	8.3%	100%

