

加賀町警察署交通事故発生状況

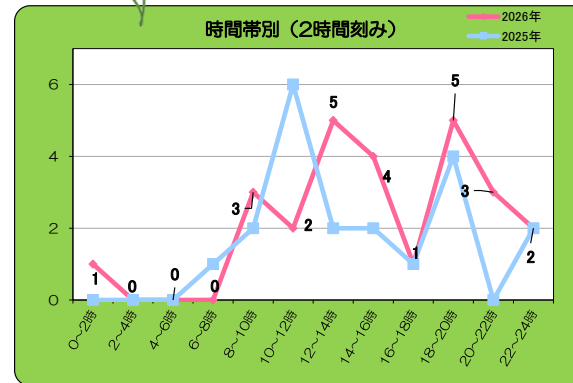
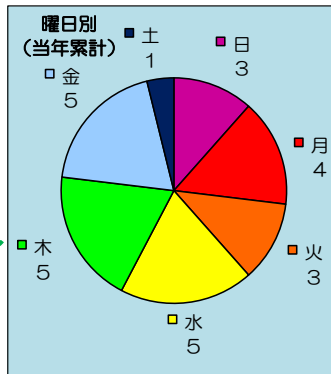
2026年4月末現在（概数）

県下の発生件数

神奈川県内	件数	死者	負傷者
4月中	1,845	11	2,093
前年比	+125	+2	+90
年累計	7,094	51	8,156
前年比	410	-1	412

中区管内警察署別発生件数(当年累計)

加賀町署	山手署	伊勢佐木署	横浜水上署	中区内
26	41	73	6	146



管内の発生件数

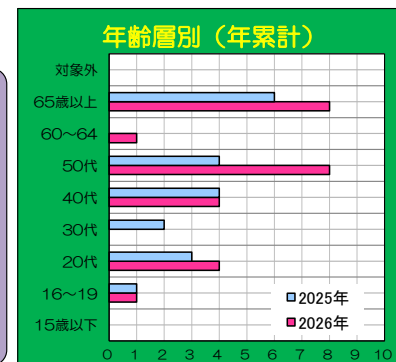
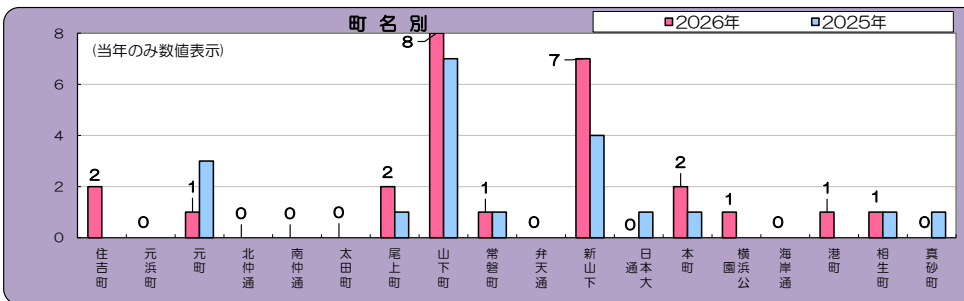
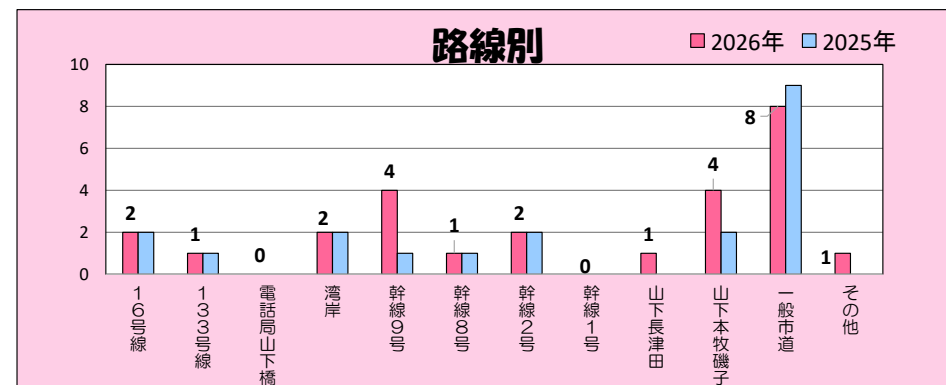
加賀町署	件数	死者	負傷者
4月中	5	0	6
前年比	-2	±0	-1
年累計	26	2	27
前年比	+6	+2	+7

～5月は自転車マナーアップ強化月間～



関係事故	二輪車関係		自転車関係		高齢者関係		子ども関係	
	件数	死者	件数	死者	件数	死者	件数	死者
4月中	1	0	0	1	0	0	0	0
前年比	±0	±0	-1	-3	±0	±0	±0	±0
構成率	20.0%	0.0%	0.0%	20.0%	0.0%	0.0%	0.0%	0.0%
年累計	6	2	6	11	6	1	6	1
前年比	+2	+2	+3	±0	±0	±0	+1	+1
構成率	23.1%	23.1%	23.1%	42.3%	23.1%	3.8%	23.1%	3.8%

状態別	人対車両				車両相互					車両単独	合計	
	横断歩道上	横断歩道外	その他	計	正面衝突	追突	出会い頭	右左折	その他			計
4月中	2	0	1	3	0	1	0	0	1	2	0	5
前年比	+1	-1	+1	+1	±0	-1	±0	±0	-2	-3	±0	-2
構成率	40.0%	0.0%	20.0%	60.0%	0.0%	20.0%	0.0%	0.0%	20.0%	40.0%	0.0%	100%
年累計	3	0	3	6	0	4	3	4	9	20	0	26
前年比	±0	-1	+1	±0	±0	±0	+2	+4	±0	+6	±0	+6
構成率	11.5%	0.0%	11.5%	23.1%	0.0%	15.4%	11.5%	15.4%	34.6%	76.9%	0.0%	100%



神奈川警察 かながわポリス 搭載
公式アプリ
自転車の交通ルールが学べる

スマート
ゲリンスクール

多すぎダウンロードに*

クイズで学ぼう
交通ルール

