

保土ヶ谷警察署 交通ニュース

3月

安全は心と時間のゆとりから

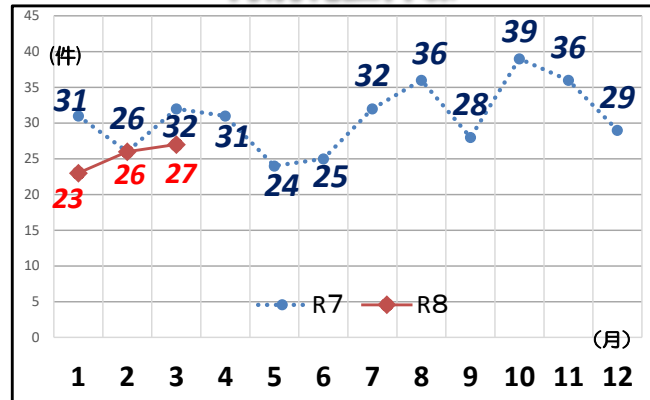


保土ヶ谷警察署
マスコットキャラクター
ほどびよん


交通事故発生概況(負傷者数は概数)

		発生件数	死者数	負傷者数		
				重傷	軽傷	計
3月	R8年	27	0	0	33	33
	R7年	32	0	2	35	37
	前年比	-5	±0	-2	-2	-4
	増減率	-15.6%	±0.0%	±0.0%	-5.7%	-10.8%
累計	R8年	76	1	1	87	88
	R7年	89	1	3	109	112
	前年比	-13	±0	-2	-22	-24
	増減率	-14.6%	±0.0%	±0.0%	-20.2%	-21.4%

月別発生件数



時間帯別発生件数



各種関係事故発生件数

二輪車	3月	12
	構成率	44.4%
	前年比件数	4
自転車	3月	2
	構成率	7.4%
	前年比件数	-3
子供	3月	1
	構成率	3.7%
	前年比件数	1
高齢者	3月	10
	構成率	37.0%
	前年比件数	3
歩行者	3月	4
	構成率	14.8%
	前年比件数	-3

路線別発生件数

国道1号	4
国道16号	7
環状2号線	1
水道道	0
環状1号	0
本宿街道	0
青砥上星川	0
保土ヶ谷宮元	0
横浜生田	1
常盤台和田町	0
大門通り	0
保土ヶ谷花見台峯岡	0
保土ヶ谷二俣川線	0
一般市道	14
その他の道路	0

事故類型別発生件数

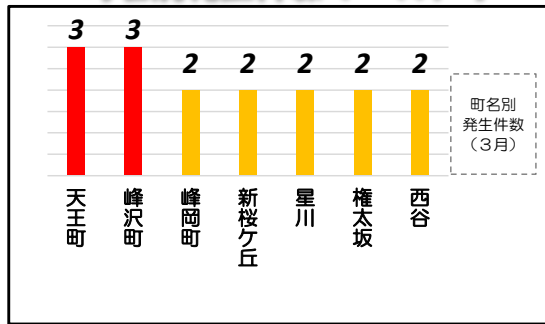
車両相対	追突	7
	正面衝突	1
	出会い頭	3
	右折時	5
	左折時	0
	追越追抜き時	2
車両単独	すれ違い時	1
	その他	4
	転倒	0
	駐車車両	0
人対車両	単独その他	0
	横断中等	2
	対面通行中	1
	背面通行中	1
その他	0	



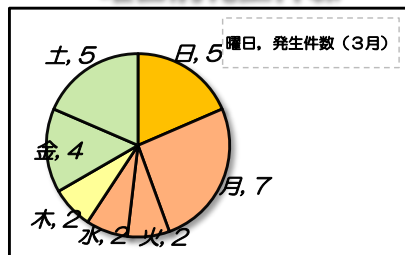
第一当事者別件数

自動車	乗用車	普通車	11
		軽乗用	6
		中型車	0
	貨物車	普通車	2
		軽貨物	0
		進中貨物	1
二輪車	中型車	1	
	大型車	0	
	原動機付自転車	0	
自転車	2		
自転車	1		
その他	3		

町名別発生件数ワースト7



曜日別発生件数



●春の全国交通安全運動が始まります！

運動期間は4月6日から15日までです。
 運転者の皆さん、横断歩行者を見かけたら止まりましょう。思いやりの気持ちで運転をお願いします。
 今月4月1日から自転車も**青切符**の対象となります。



※各種統計は
暫定値です



R8年4月発行