

# 保土ヶ谷警察署 交通ニュース

## 6月

安全は心と時間のゆとりから

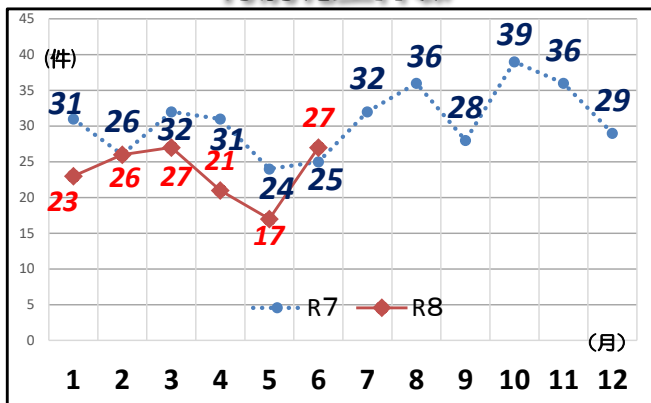


保土ヶ谷警察署  
マスコットキャラクター  
ほどびよん

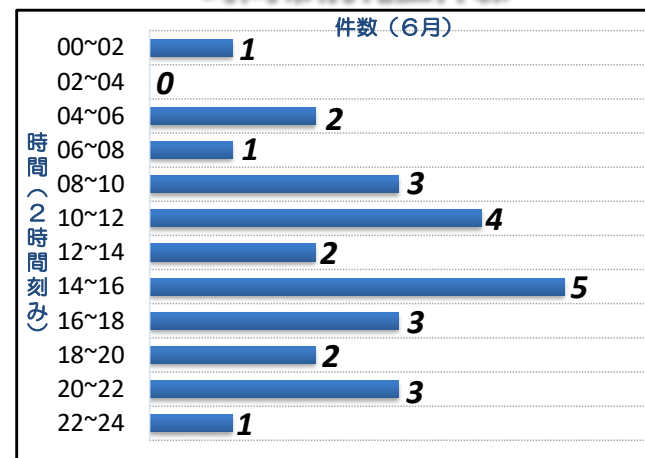
### 交通事故発生概況(負傷者数は概数)

		発生件数	死者数	負傷者数		
				重傷	軽傷	計
6月	R8年	27	0	0	30	30
	R7年	25	0	1	28	29
	前年比	+2	±0	-1	+2	+1
	増減率	+8.0%	±0.0%	±0.0%	+7.1%	+3.4%
累計	R8年	141	2	4	154	158
	R7年	169	3	5	197	202
	前年比	-28	-1	-1	-43	-44
	増減率	-16.6%	±0.0%	±0.0%	-21.8%	-21.8%

### 月別発生件数



### 時間帯別発生件数



### 各種関係事故発生件数

二輪車	6月	13
	構成率	48.1%
	前年比件数	6
自転車	6月	3
	構成率	11.1%
	前年比件数	2
子供	6月	1
	構成率	3.7%
	前年比件数	-2
高齢者	6月	5
	構成率	18.5%
	前年比件数	-2
歩行者	6月	5
	構成率	18.5%
	前年比件数	-2

### 路線別発生件数

国道1号	5
国道16号	7
環状2号線	1
水道道	1
環状1号	0
本宿街道	0
青砥上星川	0
保土ヶ谷宮元	1
横浜生田	0
常盤台和田町	0
大門通り	0
保土ヶ谷花見台峯岡	0
保土ヶ谷二俣川線	0
一般市道	12
その他の道路	0

### 事故類型別発生件数

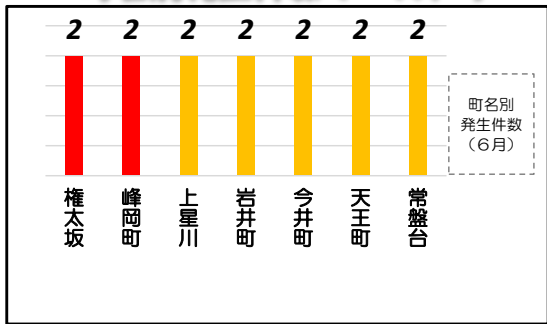
車両相互	追突	9
	正面衝突	0
	出会い頭	4
	右折時	4
	左折時	2
	追越追抜き時	1
車両単独	すれ違い時	1
	その他	1
	転倒	0
	駐車車両	0
	単独その他	0
	横断中等	4
人対車両	対面通行中	0
	背面通行中	1
	その他	0



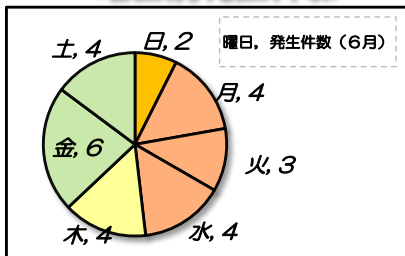
### 第一当事者別件数

自動車	乗用車	普通車	1.1
		軽乗用	2
		中型車	0
	貨物車	大型車	0
		普通車	2
		軽貨物	3
二輪車	準中貨物	3	
	中型車	0	
	大型車	0	
自転車	原動機付自転車	3	
	自動二輪車	0	
自転車		1	
その他		2	

### 町名別発生件数ワースト7



### 曜日別発生件数



### ●夏の交通事故防止運動●

7月11日から7月20日までの10日間は夏の交通事故防止運動になります。  
保土ヶ谷区は二輪車の交通事故が多発しており、6月中は二輪車関係事故は全体の**48.1%**でした。二輪車を運転する方は、無理なすり抜けやスピードを出し過ぎるなどの危険な運転はやめましょう。  
走行中は、路外施設などから出てくる車両や歩行者の動きに十分注意しましょう！



※各種統計は暫定値です



R8年7月発行