

保土ヶ谷警察署 交通ニュース

5月

安全は心と時間のゆとりから

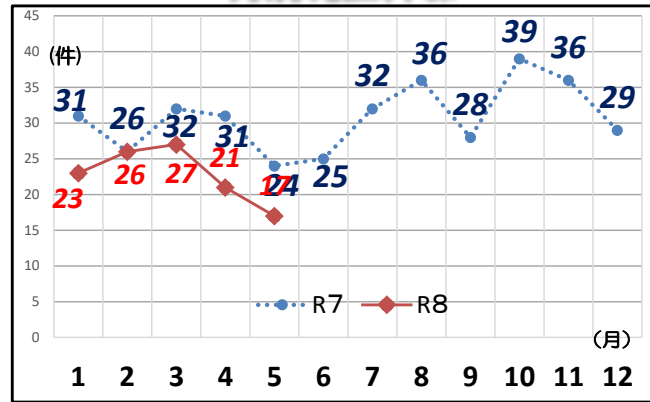


保土ヶ谷警察署
マスコットキャラクター
ほどびよん

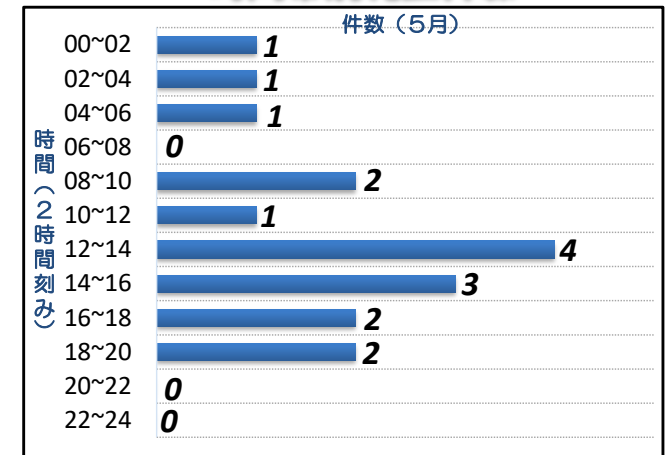
交通事故発生概況(負傷者数は概数)

		発生件数	死者数	負傷者数		
				重傷	軽傷	計
5月	R8年	17	1	1	16	17
	R7年	24	0	0	24	24
	前年比	-7	+1	+1	-8	-7
	増減率	-29.2%	±0.0%	±0.0%	-33.3%	-29.2%
累計	R8年	114	2	4	123	127
	R7年	144	3	4	169	173
	前年比	-30	-1	±0	-46	-46
	増減率	-20.8%	±0.0%	±0.0%	-27.2%	-26.6%

月別発生件数



時間帯別発生件数



各種関係事故発生件数

二輪車	5月	5
	構成率	29.4%
	前年比件数	-3
自転車	5月	2
	構成率	11.7%
	前年比件数	1
子供	5月	1
	構成率	5.8%
	前年比件数	1
高齢者	5月	7
	構成率	41.1%
	前年比件数	-2
歩行者	5月	3
	構成率	17.6%
	前年比件数	-4

路線別発生件数

国道1号	0
国道16号	3
環状2号線	1
水道道	0
環状1号	0
本宿街道	0
青砥上星川	0
保土ヶ谷宮元	0
横浜生田	0
常盤台和田町	0
大門通り	0
保土ヶ谷花見台峯岡	0
保土ヶ谷二俣川線	0
一般市道	13
その他の道路	0

事故類型別発生件数

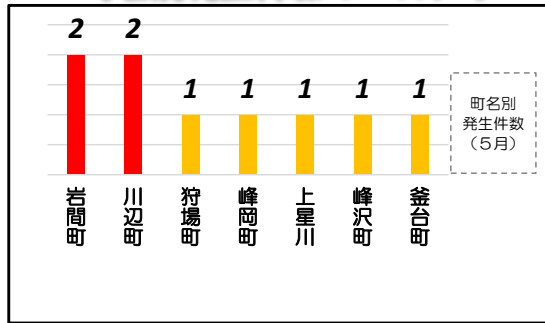
車両相対	追突	7
	正面衝突	0
	出会い頭	3
	右折時	0
	左折時	0
	追越追抜き時	2
車両単独	すれ違い時	0
	その他	2
	転倒	0
人対車両	駐車車両	0
	単独その他	0
	横断中等	1
	対面通行中	0
その他	背面通行中	0
	その他	2



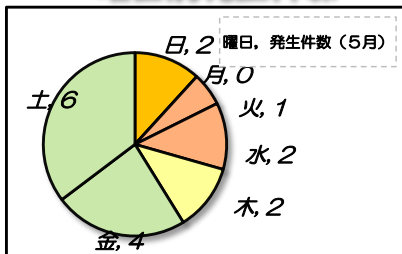
第一当事者別件数

自動車	乗用車	普通車	9
		軽乗用	1
		中型車	0
	貨物車	大型車	0
		普通車	2
		軽貨物	0
二輪車	進中貨物	1	
	中型車	0	
	大型車	0	
その他	原動機付自転車	0	
	自転車	1	
	その他	3	

町名別発生件数ワースト7



曜日別発生件数



●二輪車交通事故防止強化月間●

6月1日から6月30日までの1カ月間は二輪車交通事故防止強化月間になります。

二輪車の交通死亡事故は、単独衝突の事故と交差点右折時の事故が多く、

その死者の約9割に**操作不適**や**信号無視**などの交通違反があります。

ライダーの皆さん！

二輪車に乗る際は、ヘルメットのおごひもをしっかり締めプロテクターの装着をお願いします。



※各種統計は
暫定値です



R8年6月発行