

保土ヶ谷警察署 交通ニュース

8月

令和6年

安全は心と時間のゆとりから



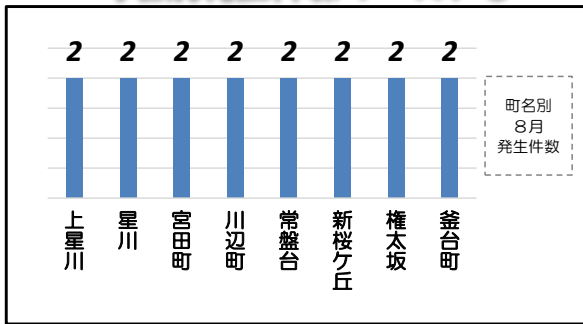
保土ヶ谷警察署
マスコットキャラクター
ほどびよん

交通事故発生概況(負傷者数は概数)

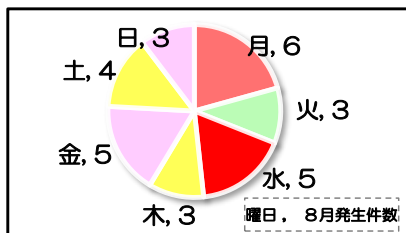
		発生件数	死者数	負傷者数		
				重傷	軽傷	計
8月	R6年	29	0	3	30	33
	R5年	17	0	2	18	20
	前年比	+12	±0	+1	+12	+13
	増減率	+70.6%	±0.0%	###	+66.7%	+65.0%
累計	R6年	254	1	16	266	282
	R5年	216	4	9	242	251
	前年比	+38	-3	+7	+24	+189
	増減率	+17.6%	-75.0%	+77.8%	+9.9%	+75.3%



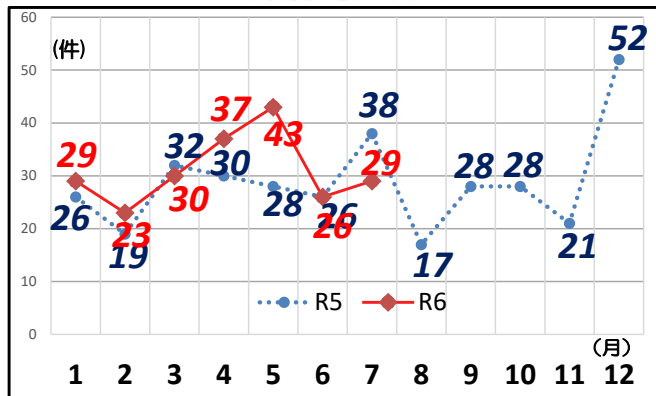
町名別発生件数ワースト8



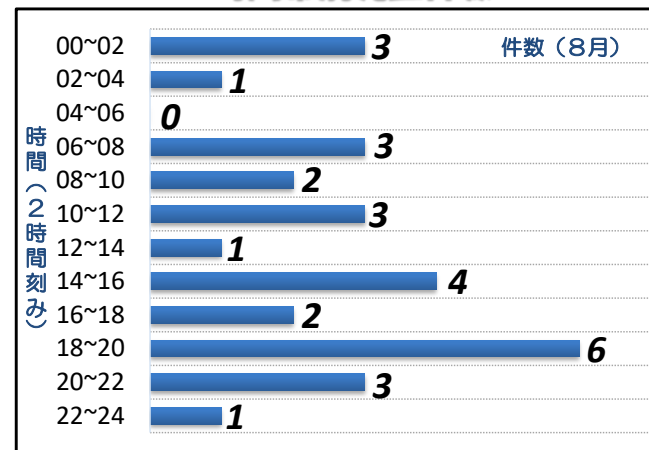
曜日別発生件数



月別発生件数



時間帯別発生件数



各種関係事故発生件数

	8月	累計
二輪車	9	86
構成率	31.0%	33.8%
前年比	±0	-4
自転車	4	42
構成率	13.7%	16.5%
前年比	±0	+5
子供	2	9
構成率	6.8%	3.5%
前年比	+1	-3
歩行者	5	52
構成率	17.2%	20.4%
前年比	+2	+13
高齢者	8	85
構成率	27.5%	33.4%
前年比	+3	+13

路線別発生件数

	8月	累計
国道1号	5	45
国道16号	6	40
環状2号線	3	23
水道道	0	4
環状1号	0	0
本宿街道	0	0
青砥上星川	0	2
保土ヶ谷宮元	1	1
横浜生田	1	3
常盤台和田町	0	0
大門通り	0	0
保土ヶ谷花見台峯岡	0	0
保土ヶ谷二俣川線	0	0
一般市道	14	127
その他の道路	0	9

事故類型別発生件数

	8月	累計	
車両相互	追突	7	48
	正面衝突	0	2
	出会い頭	0	15
	右折時	7	46
	左折時	2	21
	追越追抜き時	1	5
	すれ違い時	1	6
車両単独	その他	6	53
	転倒	0	0
	駐車車両	0	0
人対車両	単独その他	0	2
	横断中等	2	23
	対面通行中	1	7
その他	背面通行中	0	8
	その他	0	9

第一当事者別件数

	8月	累計	
乗用車	普通車	11	120
	軽乗用	6	32
	中型車	0	2
	大型車	0	6
	その他	0	0
自動車	普通車	2	18
	軽貨物	4	25
	準中貨物	0	5
	大型車	1	4
二輪車	原動機付自転車	1	10
	自動二輪車	2	9
自転車	0	10	
その他	2	10	

・9月21日から9月30日まで「秋の全国交通安全運動」が行われます。

☆歩行者の皆さん…夕暮れ時や夜間の時間帯には、明るい服装や反射材を身に付けて、自分の存在をアピールしましょう。

☆ドライバーの皆さん…秋になると日没時間が早くなります。早めのライト点灯を心掛けましょう。

・保土ヶ谷区内では、二輪車の交通事故が多発しています。

・二輪車は車体が小さいため、周囲の車両の死角に入りやすい、周りのドライバーが速度を見誤るといった特性があります。特性を十分理解した上で、安全運転に心掛けましょう。



※各種統計は暫定値です



令和6年9月発行