

保土ヶ谷警察署 交通ニュース 1月



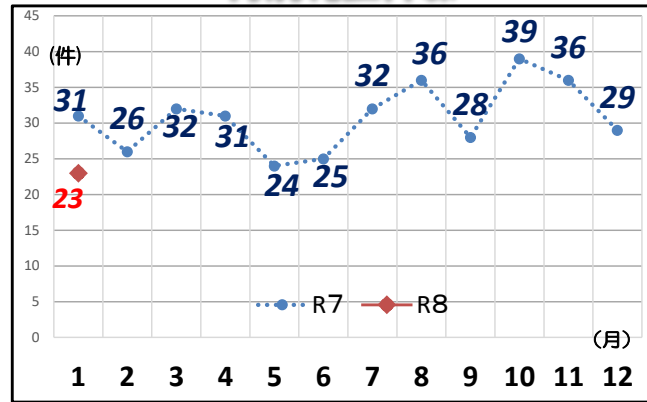
保土ヶ谷警察署
マスコットキャラクター
ほどぴょん

安全は 心と時間の ゆとりから

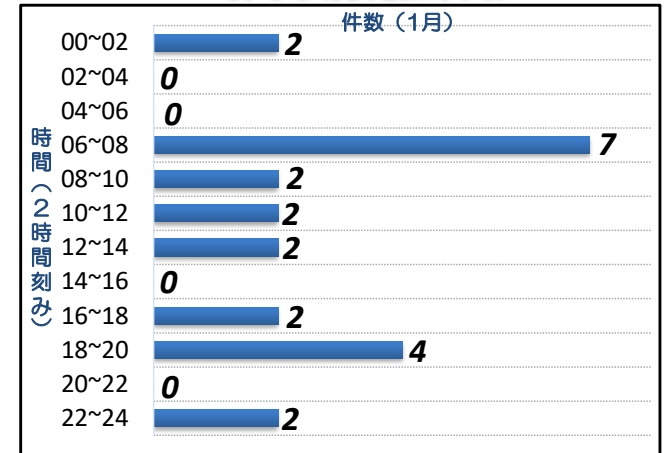
交通事故発生概況(負傷者数は概数)

		発生件数	死者数	負傷者数		
				重傷	軽傷	計
1月	R8年	23	0	0	26	26
	R7年	31	0	0	42	42
	前年比	-8	±0	±0	-16	-16
	増減率	-25.8%	±0.0%	±0.0%	-38.1%	-38.1%
累計	R8年	23	0	0	26	26
	R7年	31	0	0	42	42
	前年比	-8	±0	±0	-16	-16
	増減率	-25.8%	±0.0%	±0.0%	-38.1%	-38.1%

月別発生件数



時間帯別発生件数



各種関係事故発生件数

二輪車	1月	13
	構成率	56.5%
	前年比件数	2
自転車	1月	2
	構成率	8.6%
	前年比件数	-1
子供	1月	0
	構成率	0.0%
	前年比件数	-2
高齢者	1月	5
	構成率	21.7%
	前年比件数	-2
歩行者	1月	3
	構成率	13.0%
	前年比件数	-4

路線別発生件数

国道1号	7
国道16号	4
環状2号線	3
水道道	1
環状1号	0
本宿街道	0
青砥上星川	0
保土ヶ谷宮元	0
横浜生田	0
常盤台和田町	0
大門通り	0
保土ヶ谷花見台峯岡	0
保土ヶ谷二俣川線	0
一般市道	8
その他の道路	0

事故類型別発生件数


車両相互	追突	7
	正面衝突	1
	出会い頭	1
	右折時	1
	左折時	1
	追越追抜き時	2
車両単独	すれ違い時	1
	その他	6
	転倒	0
	駐車車両	0
人対車両	単独その他	0
	横断中等	3
	対面通行中	0
	背面通行中	0
	その他	0



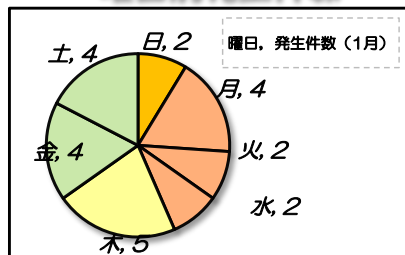
第一当事者別件数

自動車	乗用車	普通車	14
		軽乗用	2
		中型車	0
		大型車	0
	貨物車	普通車	0
		軽貨物	3
		準中貨物	0
		中型車	0
	大型車	0	
二輪車	原動機付自転車	4	
	自動二輪車	0	
	自転車	0	
	その他	0	

町名別発生件数ワースト7



曜日別発生件数



●保土ヶ谷区内では、二輪車の交通事故が多発しています!! (構成率56.5%)

- ・交差点での右折×直進事故が発生しています。
- ・二輪車は、車体が小さいため、周囲の車両の死角に入りやすい・周りのドライバーが速度を見誤るといった特性があります。特性を十分に理解した上で安全運転を心掛けましょう。
- ・無理なすり抜けやスピードの出し過ぎは事故の原因となります。ゆとりをもった運転をお願いします。



※各種統計は
暫定値です



R8年1月発行