

令和  
7年

# 保土ヶ谷警察署

## 年間交通ニュース

安全は 心と時間の ゆとりから



R8.1月発行  
統計は暫定値です。

### 交通事故発生概況(負傷者数は概数)

		発生件数	死者数	負傷者数		
				重傷	軽傷	計
保土ヶ谷 警察署管内	R7年	369	4	13	411	424
	R6年	395	4	20	417	437
	前年比	-26	±0	-7	-6	-13
	増減率	-6.6%	±0.0%	-35.0%	-1.4%	-3.0%
神奈川 県内	R7年	21,320	139	1,328	23,109	24,437
	R6年	20,750	109	1,213	22,897	24,110
	前年比	+570	+30	+115	+212	+327
	増減率	+2.7%	+27.5%	+9.5%	+0.9%	+1.4%

### 各種関係事故発生件数

	保土ヶ谷	県内
二輪車	141	6,003
構成率	38.2%	28.1%
前年比	+4	+167
自転車	41	5,488
構成率	11.1%	25.7%
前年比	-16	+470
子供	19	1,503
構成率	5.1%	7.0%
前年比	+5	+93
高齢者	119	7,294
構成率	32.2%	34.2%
前年比	-21	+177
歩行者	90	4,092
構成率	24.3%	19.1%
前年比	-1	+121

### 事故類型別発生件数

車両相互	追突	81
	正面衝突	1
	出会い頭	36
	右折時	50
	左折時	16
	追越追抜き時	11
車両単独	すれ違い時	8
	その他	56
	転倒	5
	駐車車両	2
	単独その他	15
	横断中等	52
人対車両	対面通行中	11
	背面通行中	12
	その他	13

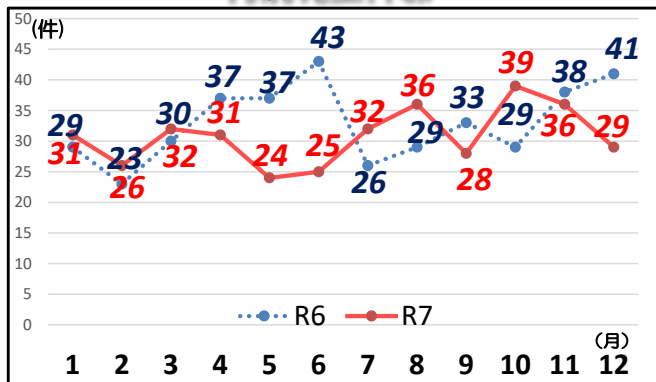
### 当事者別件数 (第一当事者)

乗用車	普通車	193
	軽乗用	43
	中型車	0
	大型車	3
貨物車	普通車	17
	軽貨物	33
	準中貨物	11
	中型車	2
二輪車	大型車	2
	原動機付自転車	18
自転車	自動二輪車	21
	自転車	11
その他		15

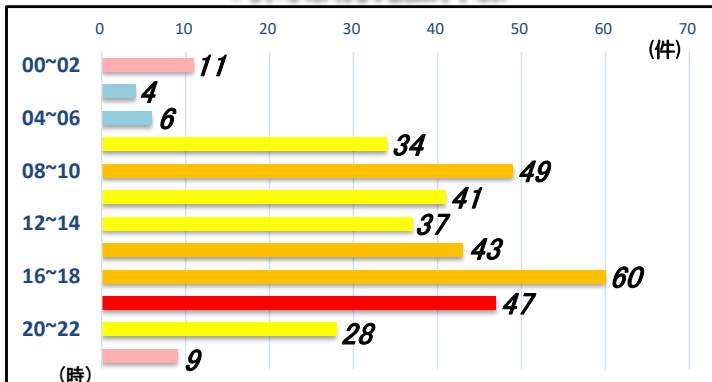
2026年も安全運転・交通ルールの遵守をお願いします！  
日頃から心と時間にゆとりをもち、交通事故ゼロを目指しましょう。



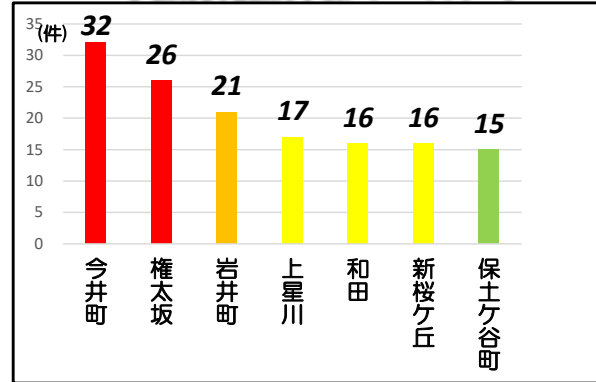
### 月別発生件数



### 時間帯別発生件数



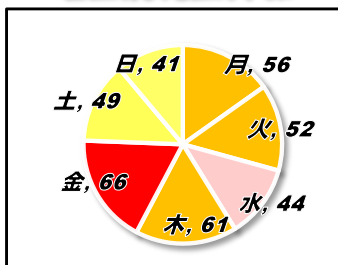
### 町名別発生件数ワースト7



### 道路別発生件数

路線名	件数	路線名	件数
国道1号	68	保土ヶ谷宮元	0
国道16号	58	横浜生田	0
環状2号線	37	常盤台和田町	1
水道道	15	大門通り	0
環状1号	1	保土ヶ谷花見台峯岡	0
本宿街道	0	保土ヶ谷二俣川線	0
青砥上星川	1	一般市道	171
		その他の道路	17

### 曜日別発生件数



■令和7年中、保土ヶ谷区内での交通死亡事故は4件でした。(前年比±0件)

- ① 2月 普通乗用車が自転車に追突
- ② 4月 準中型貨物車が右折時、大型自動二輪車と衝突
- ③ 4月 大型自動二輪車が縁石とガードレールに衝突
- ④ 11月 普通乗用車が信号柱に衝突

■保土ヶ谷区内では、二輪車の交通死亡事故が多発しています！

令和7年中、交通死亡事故の4件中3件が二輪車（自転車を含む）に関わる事故でした。  
二輪車に乗車する皆さん、安全運転の徹底をお願いします。

■交通事故は、ちょっとした油断や焦り、安全確認を怠ることが原因となることがほとんどです。

交通社会の一員である、ドライバー・歩行者のみなさん一人ひとりが、交通事故防止に対する意識をもつことで、事故のないまちを目指すことができます。引き続きドライバーのみなさんは安全運転・思いやり運転を心掛け、歩行者のみなさんはルール・マナーを守り、交通事故のない保土ヶ谷のまちを目指しましょう。

