

保土ヶ谷警察署 交通ニュース

12月

令和7年

安全は心と時間のゆとりから

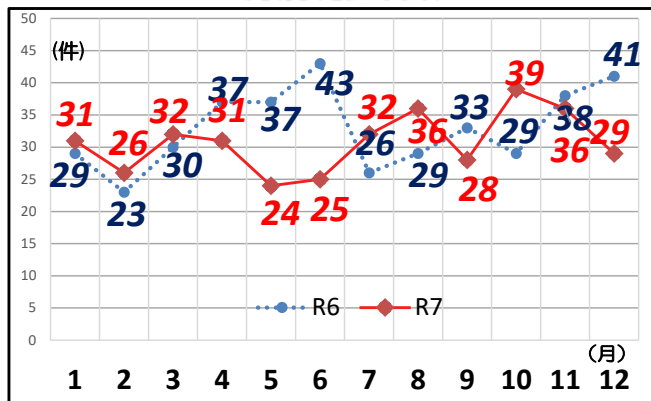


保土ヶ谷警察署
マスコットキャラクター
ほどびよん

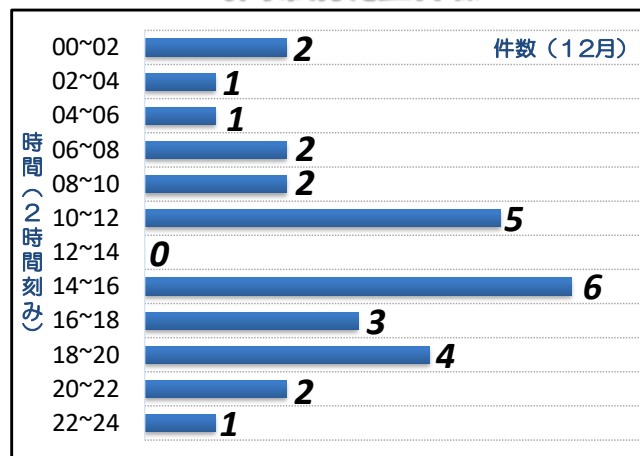
交通事故発生概況(負傷者数は概数)

		発生件数	死者数	負傷者数		
				重傷	軽傷	計
12月	R7年	29	0	1	30	31
	R6年	41	1	2	45	47
	前年比	-12	-1	-1	-15	-16
	増減率	-29.3%	±0.0%	±0.0%	-33.3%	-34.0%
累計	R7年	369	4	13	411	424
	R6年	395	4	20	417	437
	前年比	-26	±0	-7	-6	-13
	増減率	-6.6%	±0.0%	±0.0%	-1.4%	-3.0%

月別発生件数



時間帯別発生件数



各種関係事故発生件数

	12月	累計
二輪車	11	141
構成率	37.9%	38.2%
前年比	-4	+3
自転車	3	41
構成率	10.3%	11.1%
前年比	+1	-16
子供	0	19
構成率	0.0%	5.1%
前年比	-1	+5
歩行者	6	90
構成率	20.6%	24.3%
前年比	-5	-1
高齢者	12	119
構成率	41.3%	32.2%
前年比	-9	-21

路線別発生件数

	12月	累計
国道1号	4	68
国道16号	5	58
環状2号線	3	37
水道道	3	15
環状1号	1	1
保土ヶ谷停車場	0	1
青砥上星川	0	1
保土ヶ谷宮元	0	0
横浜生田	0	0
常盤台和田町	0	1
大門通り	0	0
保土ヶ谷花見台峯岡	0	0
保土ヶ谷二俣川線	0	0
一般市道	11	171
その他の道路	2	16

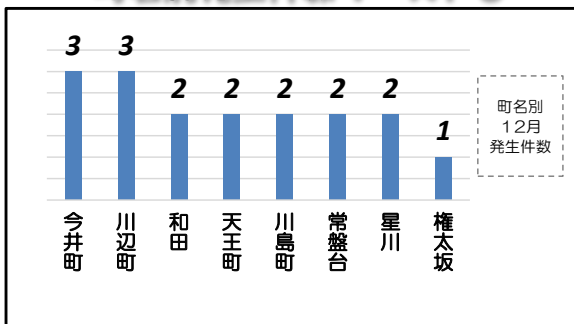
事故類型別発生件数

	12月	累計
追突	7	81
正面衝突	0	1
出会い頭	4	35
右折時	6	51
左折時	2	16
追越追抜き時	1	11
すれ違い時	0	8
その他	1	56
転倒	1	5
駐車車両	0	2
単独その他	1	15
横断中等	5	51
対面通行中	0	11
背面通行中	0	12
その他	1	14

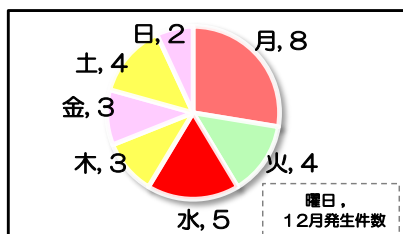
第一当事者別件数

	12月	累計
乗用車	14	192
普通車	6	43
軽乗用	0	1
中型車	0	3
大型車	0	17
普通車	2	33
軽貨物	1	11
準中貨物	1	2
中型車	0	2
大型車	0	2
原動機付自転車	2	18
自動二輪車	3	21
自転車	0	11
その他	0	15

町名別発生件数ワースト8



曜日別発生件数



●保土ヶ谷区内では、二輪車の交通事故が多発しています！！(令和7年1~12月構成率38.2%)

- ・二輪車は車体が小さいため、周囲の車両の死角に入りやすい・周りのドライバーが速度を見誤るといった特性があります。特性を十分に理解した上で、安全運転を心掛けましょう。
- ・二輪車を運転する方は、無理なすり抜けやスピードを出し過ぎなどの危険な運転はやめましょう。走行中は、路外施設などから出てくる車両や歩行者の動きに十分注意し、交差点では安全確認を徹底しましょう。

●早めのライト点灯・反射材の着用を！

- ・今の季節、早朝や薄暮など暗い時間帯が長く続きます。ドライバーのみなさんは早めのライト点灯を心掛けましょう。
- ・外出時は、明るい服装や反射材を着用し、周囲のドライバーに存在をアピールしましょう！！

※各種統計は
暫定値です



令和8年1月発行