

保土ヶ谷警察署 交通ニュース



保土ヶ谷警察署
マスコットキャラクター
ほどびよん

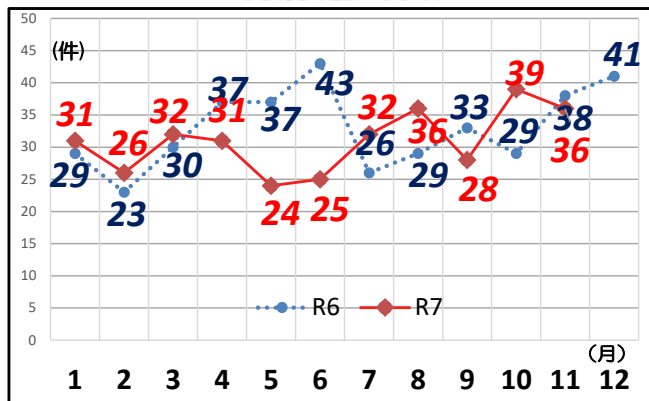
令和7年

安全は心と時間のゆとりから

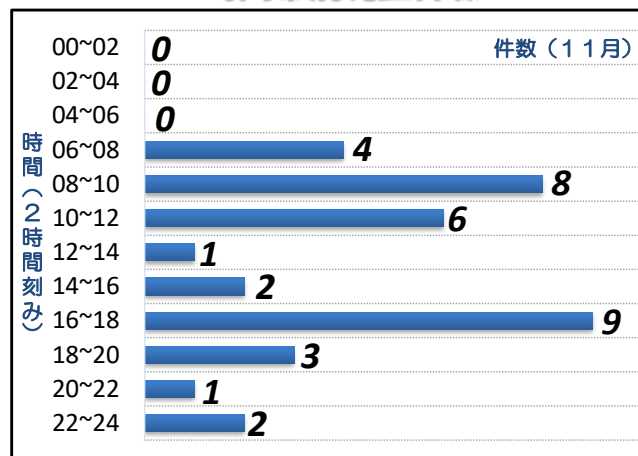
交通事故発生概況(負傷者数は概数)

		発生件数	死者数	負傷者数		
				重傷	軽傷	計
11月	R7年	36	1	2	34	36
	R6年	38	0	1	41	42
	前年比	-2	+1	+1	-7	-6
	増減率	-5.3%	±0.0%	±0.0%	-17.1%	-14.3%
累計	R7年	340	4	12	381	393
	R6年	354	3	18	372	390
	前年比	-14	+1	-6	+9	+3
	増減率	-4.0%	±0.0%	±0.0%	+2.4%	+0.8%

月別発生件数



時間帯別発生件数



各種関係事故発生件数

	11月	累計
二輪車	16	130
構成率	44.4%	38.2%
前年比	+4	+7
自転車	7	38
構成率	19.4%	11.1%
前年比	±0	-17
子供	3	19
構成率	8.3%	5.5%
前年比	±0	+6
歩行者	8	84
構成率	22.2%	24.7%
前年比	-5	+4
高齢者	11	107
構成率	30.5%	31.4%
前年比	-2	-12

路線別発生件数

	11月	累計
国道1号	5	64
国道16号	3	53
環状2号線	2	34
水道道	0	12
環状1号	0	0
保土ヶ谷停車場	0	1
青砥上星川	1	1
保土ヶ谷宮元	0	0
横浜生田	0	0
常盤台和田町	1	1
大門通り	0	0
保土ヶ谷花見台峯岡	0	0
保土ヶ谷二俣川線	0	0
一般市道	24	160
その他の道路	0	14

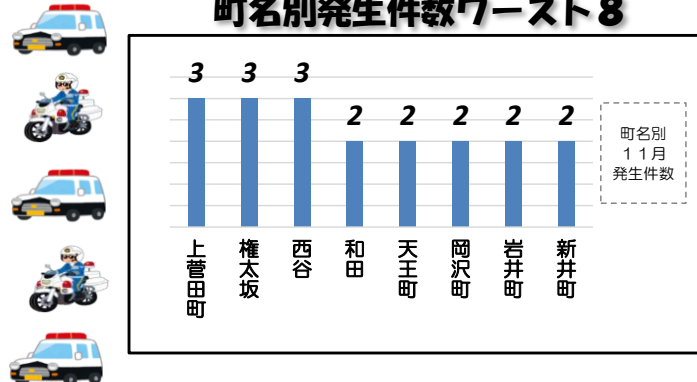
事故類型別発生件数

	11月	累計
追突	6	74
正面衝突	0	1
出会い頭	6	31
右折時	5	45
左折時	0	14
追越追抜き時	1	10
すれ違い時	2	8
その他	6	55
転倒	0	4
駐車車両	1	2
単独その他	2	14
横断中等	3	46
対面通行中	3	11
背面通行中	0	12
その他	1	13

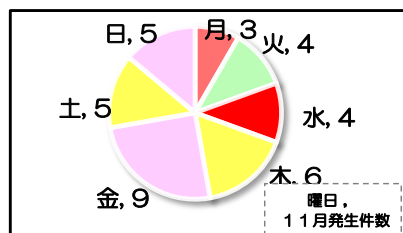
第一当事者別件数

	11月	累計
乗用車	21	178
普通車	2	37
軽乗用	0	1
中型車	0	3
大型車	2	17
普通車	3	31
軽貨物	0	10
準中貨物	0	1
中型車	0	2
大型車	2	16
原動機付自転車	3	18
自動二輪車	1	11
自転車	2	15
その他		

町名別発生件数ワースト8



曜日別発生件数



●12月11日から12月20日まで年末の交通事故防止運動が始まります！

- ・重点は、飲酒運転の根絶、横断歩行者の安全確保、夕暮れ時と夜間の交通事故防止、二輪車の交通事故防止の4点です。
- ・運転手の皆さん、前照灯の早めの点灯を心掛けましょう。
- ・歩行者の皆さん、夜間等は反射材でアピールをお願いします。

●飲酒運転は絶対にやめましょう！！

- ・飲酒運転は、悲惨な交通事故の原因です。飲酒を伴う会合等では、車両を運転していかないようにしましょう。
- ・ハンドルキーパーを決めましょう。
- ・ハンドルキーパーとは、自動車で飲酒店に来た場合に、仲間同士等で飲酒しない人を決め、仲間を自宅まで送り届け飲酒運転を防止する運動のことをいいます。
- ・一人ひとりが交通事故防止の意識を醸成し、事故のない街を目指しましょう。

※各種統計は
暫定値です



令和7年12月発行