



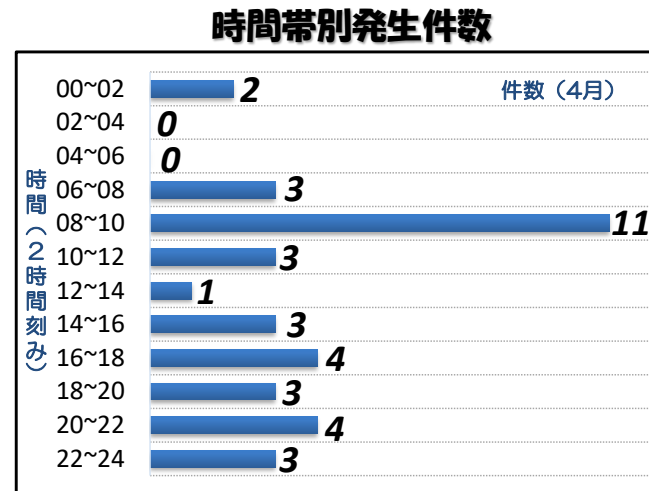
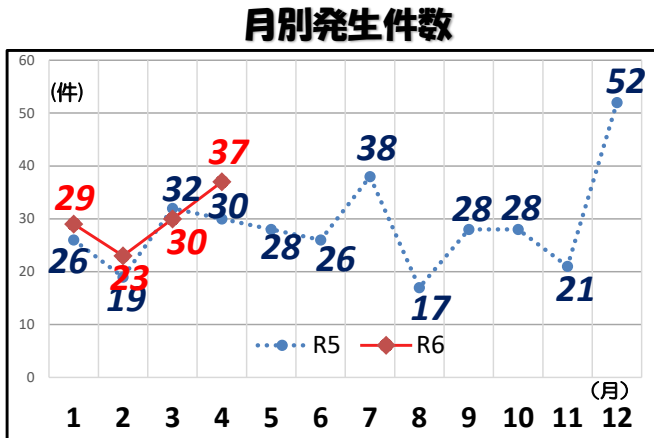
令和6年

4月

安全は心と時間のゆとりから

交通事故発生概況(負傷者数は概数)

		発生件数	死者数	負傷者数		
				重傷	軽傷	計
4月	R6年	37	0	2	42	44
	R5年	30	0	1	34	35
	前年比	+7	±0	+1	+8	+9
	増減率	+23.3%	***	####	+23.5%	+25.7%
累計	R6年	119	0	2	42	44
	R5年	107	2	3	124	127
	前年比	+12	-2	-1	-82	-83
	増減率	+11.2%	-100.0%	-33.3%	-66.1%	-65.4%



各種関係事故発生件数

		4月	累計
二輪車	件数	15	41
	構成率	41.0%	34.0%
	前年比	+2	-2
自転車	件数	7	20
	構成率	19.0%	17.0%
	前年比	+3	+3
子供	件数	1	3
	構成率	3.0%	3.0%
	前年比	-1	-4
歩行者	件数	5	27
	構成率	14.0%	23.0%
	前年比	-1	+6
高齢者	件数	11	35
	構成率	30.0%	29.0%
	前年比	-3	-1

路線別発生件数

	4月	累計
国道1号	7	19
国道16号	5	19
環状2号線	4	9
水道道	0	2
環状1号	0	0
本宿街道	0	0
青砥上星川	0	1
保土ヶ谷宮元	0	0
横浜生田	0	1
常盤台和田町	0	0
大門通り	0	0
保土ヶ谷花見台峯岡	0	0
保土ヶ谷二俣川線	0	0
一般市道	19	62
その他の道路	2	6

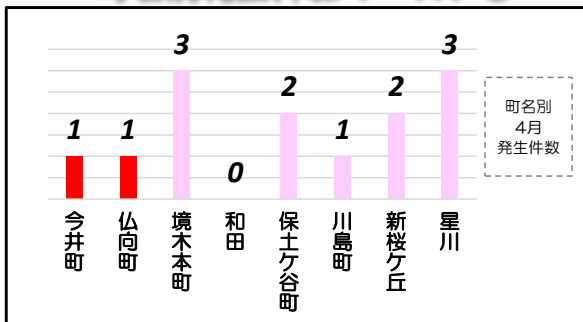
事故類型別発生件数

		4月	累計
車両相互	追突	12	24
	正面衝突	1	1
	出会い頭	2	8
	右折時	7	22
	左折時	1	7
	追越追抜き時	1	2
	すれ違い時	1	2
車両単独	その他	7	25
	転倒	0	0
	駐車車両	0	0
人对車両	単独その他	0	1
	横断中等	1	9
	対面通行中	2	4
	背面通行中	1	5
その他	1	9	

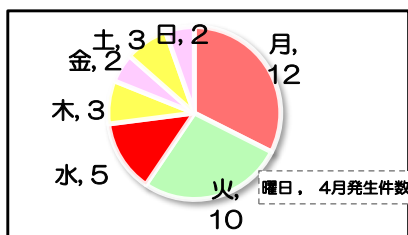
第一当事者別件数

		4月	累計
乗用車	普通車	17	60
	軽乗用	6	14
	中型車	1	1
	大型車	1	3
	その他	0	0
貨物車	普通車	1	7
	軽貨物	3	6
	準中貨物	0	3
二輪車	中型車	0	1
	大型車	1	2
	その他	2	7

町名別発生件数ワースト8



曜日別発生件数



【5月は自転車マナーアップ強化月間です！】

自転車安全利用五則を守り、安全に自転車に乗りましょう！

- 1 車道が原則、左側を通行 歩道は例外、歩行者を優先
- 2 交差点では信号と一時停止を守って、安全確認
- 3 夜間はライトを点灯
- 4 飲酒運転は禁止



※各種統計は
暫定値です



令和6年2月発行