

保土ヶ谷警察署 交通ニュース

9月

令和6年

安全は心と時間のゆとりから

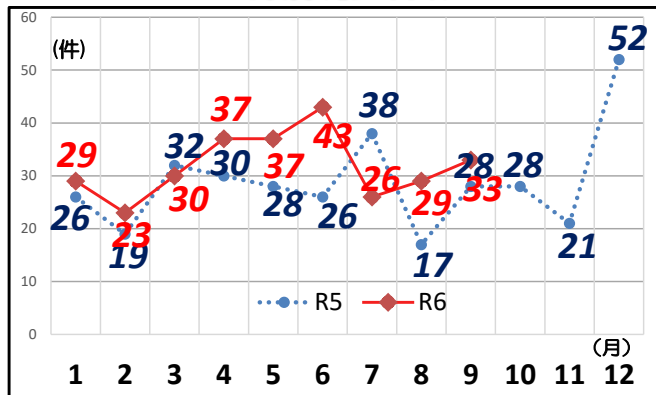


保土ヶ谷警察署
マスコットキャラクター
ほどびよん

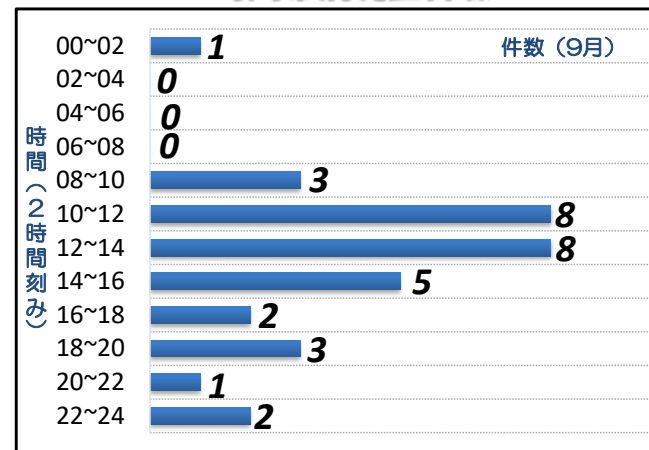
交通事故発生概況(負傷者数は概数)

		発生件数	死者数	負傷者数		
				重傷	軽傷	計
9月	R6年	33	2	1	34	35
	R5年	28	0	4	28	32
	前年比	+5	+2	-3	+6	+3
	増減率	+17.9%	±0.0%	-133.3%	+21.4%	+9.4%
累計	R6年	287	3	17	300	317
	R5年	244	4	13	270	283
	前年比	+43	-1	+4	+30	+189
	増減率	+17.6%	-25.0%	+30.8%	+11.1%	+66.8%

月別発生件数



時間帯別発生件数



各種関係事故発生件数

	9月	累計
二輪車	7	93
構成率	21.2%	32.4%
前年比	-2	-6
自転車	4	46
構成率	12.1%	16.0%
前年比	+1	+1
子供	1	10
構成率	3.0%	3.4%
前年比	-2	-5
歩行者	10	62
構成率	30.3%	21.6%
前年比	+1	+12
高齢者	10	95
構成率	30.3%	33.1%
前年比	-2	+11

路線別発生件数

	9月	累計
国道1号	6	51
国道16号	7	47
環状2号線	4	27
水道道	2	6
環状1号	0	0
本宿街道	0	0
青砥上星川	0	2
保土ヶ谷宮元	0	1
横浜生田	0	3
常盤台和田町	0	0
大門通り	0	0
保土ヶ谷花見台峯岡	0	0
保土ヶ谷二俣川線	0	0
一般市道	14	140
その他の道路	0	10

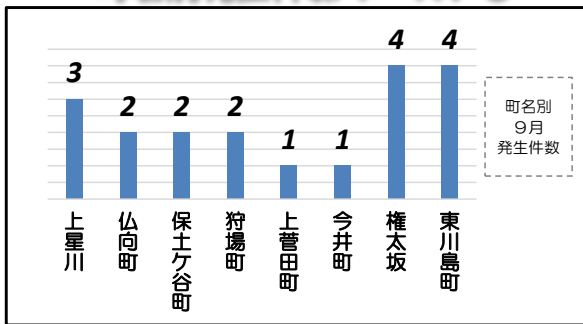
事故類型別発生件数

	9月	累計	
車両相互	追突	6	58
	正面衝突	0	2
	出会い頭	3	18
	右折時	2	48
	左折時	3	24
	追越追抜き時	0	5
	すれ違い時	0	6
その他	8	61	
車両単独	転倒	0	0
	駐車車両	0	0
	単独その他	1	3
人対車両	横断中等	7	32
	対面通行中	0	7
	背面通行中	1	9
	その他	2	14

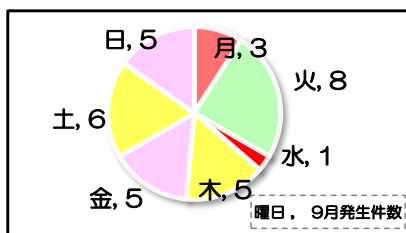
第一当事者別件数

	9月	累計	
乗用車	普通車	12	131
	軽乗用	3	35
	中型車	1	3
	大型車	1	7
	合計	17	176
貨物車	普通車	2	20
	軽貨物	4	29
	準中貨物	1	6
	中型車	2	6
二輪車	原動機付自転車	1	11
	自動二輪車	1	10
	自転車	1	11
その他	2	14	

町名別発生件数ワースト8



曜日別発生件数



・9月中歩行者が関係する交通死亡事故が2件発生！

☆歩行者の皆さん…信号無視は事故のもとです。横断歩道を渡る時は信号をしっかりと守りましょう。

☆ドライバーの皆さん…横断歩道手前では、明らかに歩行者がいない時の他は、必ず徐行又は一時停止をしましょう。交差点を通過するときは、周囲の安全確認とともに、いつでも止まれる「心のブレーキ」も準備しましょう。



※各種統計は
暫定値です



令和6年10月発行