

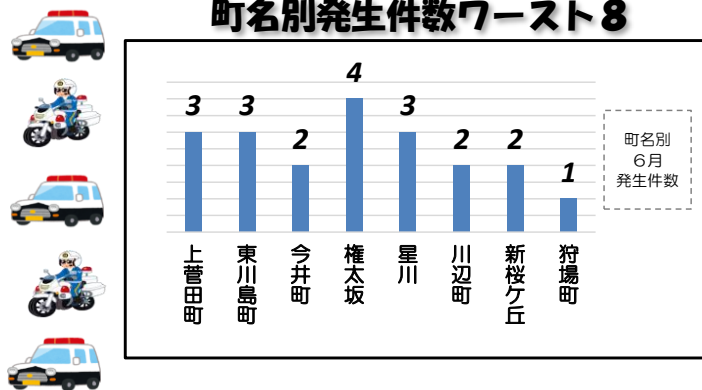


令和6年 安全は心と時間のゆとりから

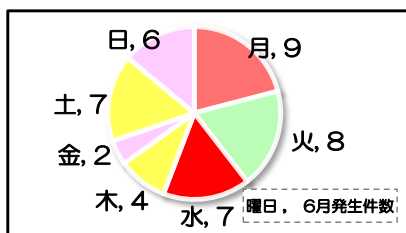
交通事故発生概況(負傷者数は概数)

		発生件数	死者数	負傷者数		
				重傷	軽傷	計
6月	R6年	43	1	5	40	45
	R5年	26	0	1	27	28
	前年比	+17	+1	+4	+13	+17
	増減率	+65.4%	***	+25.0%	+48.1%	+60.7%
累計	R6年	199	1	12	211	223
	R5年	161	3	5	184	161
	前年比	+38	-2	+7	+27	+189
	増減率	+23.6%	-66.7%	+140.0%	+14.7%	+117.4%

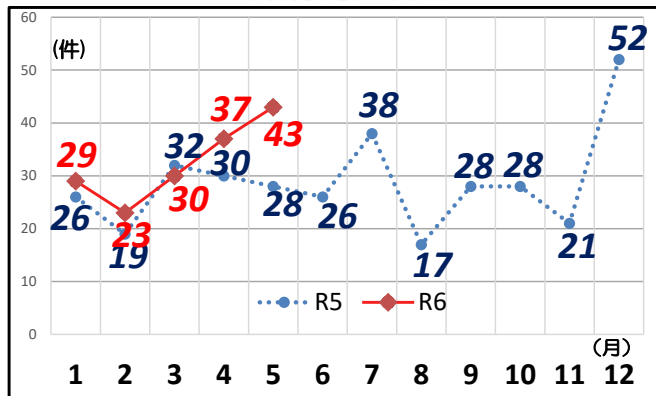
町名別発生件数ワースト8



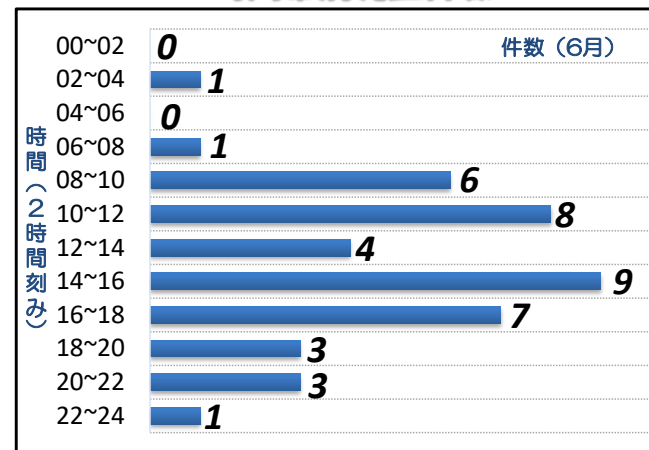
曜日別発生件数



月別発生件数



時間帯別発生件数



各種関係事故発生件数

	6月	累計
二輪車	19	70
構成率	44.0%	35.2%
前年比	+5	+7
自転車	6	30
構成率	14.0%	15.1%
前年比	-1	+2
子供	1	6
構成率	2.0%	3.0%
前年比	+1	-2
歩行者	7	42
構成率	16.0%	21.0%
前年比	+5	+13
高齢者	18	69
構成率	42.0%	34.7%
前年比	+8	+17

路線別発生件数

	6月	累計
国道1号	5	34
国道16号	9	31
環状2号線	4	17
水道道	1	3
環状1号	0	0
本宿街道	0	0
青砥上星川	0	2
保土ヶ谷宮元	0	0
横浜生田	0	2
常盤台和田町	0	0
大門通り	0	0
保土ヶ谷花見台峯岡	0	0
保土ヶ谷二俣川線	0	0
一般市道	23	101
その他の道路	1	9

事故類型別発生件数

	6月	累計
車両相互	追突	8 42
	正面衝突	0 2
	出会い頭	4 14
	右折時	5 33
	左折時	6 17
	追越追抜き時	2 4
	すれ違い時	1 4
その他	10 40	
車両単独	転倒	0 0
	駐車車両	0 0
	単独その他	0 1
人対車両	横断中等	3 19
	対面通行中	1 5
	背面通行中	1 6
	その他	12 2

第一当事者別件数

	6月	累計	
自動車	乗用車	普通車	19 94
		軽乗用	5 25
		中型車	1 2
	貨物車	普通車	4 16
		軽貨物	5 17
		準中貨物	1 4
二輪車	原動機付自転車	1 8	
	自動二輪車	1 6	
	自転車	2 9	
その他	1 8		

7月11日から7月20日は「夏の交通事故防止運動」です！

- ・安全運転意識の向上
- ・妨害運転、飲酒運転の根絶
- ・子どもや高齢者を始めとする歩行者の安全確保

以上が運動の重点となっています。

全ての座席でシートベルトの着用を心掛けましょう。

また歩行者や自転車利用者は、夕暮れ時や夜間の交通事故を防止するため反射材を積極的に活用しましょう。



※各種統計は暫定値です

