

保土ヶ谷警察署 交通ニュース

5月

令和6年

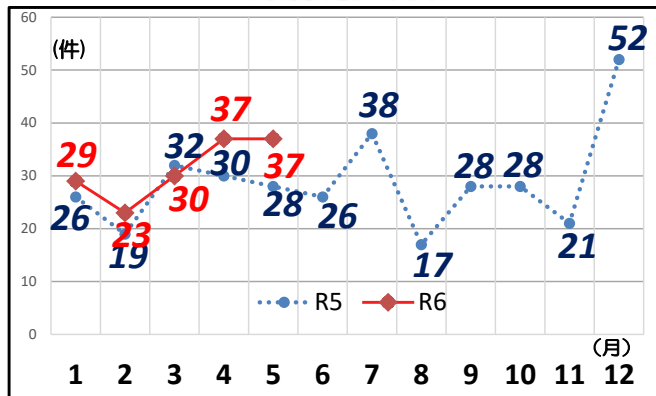
安全は心と時間のゆとりから



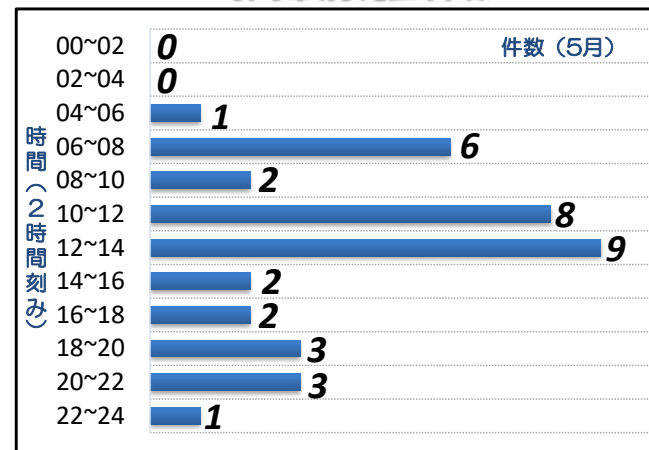
交通事故発生概況(負傷者数は概数)

		発生件数	死者数	負傷者数		
				重傷	軽傷	計
5月	R6年	37	0	0	40	40
	R5年	28	0	1	33	34
	前年比	+9	±0	-1	+7	+6
	増減率	+32.1%	***	####	+21.2%	+17.6%
累計	R6年	156	0	6	170	176
	R5年	135	3	4	157	161
	前年比	+21	-3	+2	+13	+15
	増減率	+15.6%	-100.0%	+50.0%	+8.3%	+9.3%

月別発生件数



時間帯別発生件数



各種関係事故発生件数

	5月	累計
二輪車	10	51
構成率	27.0%	32.0%
前年比	+4	+3
自転車	4	24
構成率	11.0%	15.0%
前年比	±0	+3
子供	2	5
構成率	5.0%	3.0%
前年比	+1	-3
歩行者	8	35
構成率	22.0%	22.0%
前年比	+2	+8
高齢者	15	51
構成率	41.0%	33.0%
前年比	+9	+9

路線別発生件数

	5月	累計
国道1号	10	29
国道16号	3	22
環状2号線	4	13
水道道	0	2
環状1号	0	0
本宿街道	0	0
青砥上星川	1	2
保土ヶ谷宮元	0	0
横浜生田	1	2
常盤台和田町	0	0
大門通り	0	0
保土ヶ谷花見台峯岡	0	0
保土ヶ谷二俣川線	0	0
一般市道	16	78
その他の道路	2	8

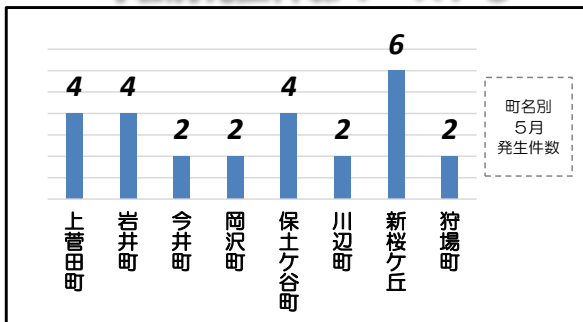
事故類型別発生件数

車両	5月	累計	
車両相互	追突	10	34
	正面衝突	1	2
	出会い頭	2	10
	右折時	6	28
	左折時	4	11
	追越追抜き時	0	2
	すれ違い時	1	3
車両単独	その他	5	30
	転倒	0	0
	駐車車両	0	0
人対車両	単独その他	0	1
	横断中等	4	11
	対面通行中	0	4
	背面通行中	0	5
その他	4	11	

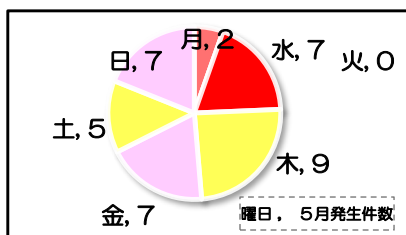
第一当事者別件数

自動車	5月	累計	
乗用車	普通車	15	75
	軽乗用	6	20
	中型車	0	1
	大型車	0	3
貨物車	普通車	5	12
	軽貨物	6	12
	準中貨物	0	3
	中型車	0	1
二輪車	原動機付自転車	1	7
	自動二輪車	1	5
自転車	2	7	
その他	1	7	

町名別発生件数ワースト8



曜日別発生件数



【6月は二輪車交通事故防止強化月間です！】

バイクの単独事故も増加しています！
ライダーのみなさんはスピードを控えめに
無理のない運転を心掛けてください。

命を守るためヘルメットは被ってください。



※各種統計は
暫定値です



令和6年6月発行