

# 保土ヶ谷警察署 交通ニュース 3月

令和6年

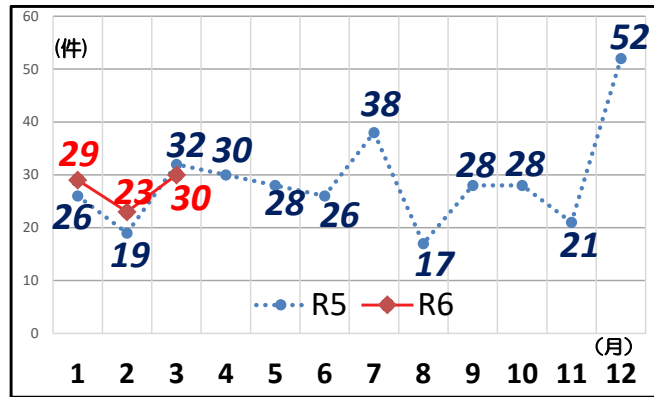
安全は心と時間のゆとりから



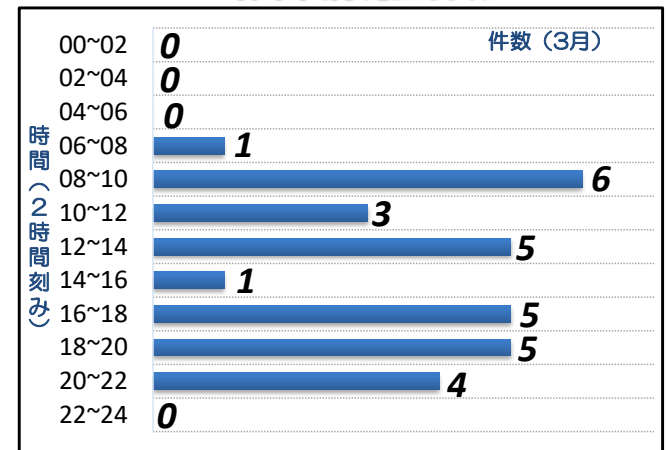
## 交通事故発生概況(負傷者数は概数)

		発生件数	死者数	負傷者数		
				重傷	軽傷	計
3月	R6年	30	0	1	34	35
	R5年	32	0	0	37	37
	前年比	-2	±0	+1	-3	-2
	増減率	-6.3%	***	***	-8.1%	-5.4%
	累計	82	0	3	89	92
累計	R5年	77	3	2	90	92
	前年比	+5	-3	+1	-1	±0
	増減率	+6.5%	-100.0%	+50.0%	-1.1%	±0.0%

## 月別発生件数



## 時間帯別発生件数



## 各種関係事故発生件数

		3月	累計
二輪車	件数	11	37
	構成率	37.0%	32.0%
	前年比	+3	-7
自転車	件数	3	13
	構成率	10.0%	16.0%
	前年比	-5	±0
子供	件数	1	2
	構成率	4.3%	1.9%
	前年比	±0	-2
歩行者	件数	7	22
	構成率	34.8%	28.8%
	前年比	+1	+7
高齢者	件数	11	24
	構成率	26.1%	25.0%
	前年比	+2	+2

## 路線別発生件数

	3月	累計
国道1号	6	9
国道16号	8	12
環状2号線	2	5
水道道	1	2
環状1号	0	0
本宿街道	0	0
青砥上星川	0	1
保土ヶ谷宮元	0	0
横浜生田	0	1
常盤台和田町	0	0
大門通り	0	0
保土ヶ谷花見台峯岡	0	0
保土ヶ谷二俣川線	0	0
一般市道	11	43
その他の道路	2	3

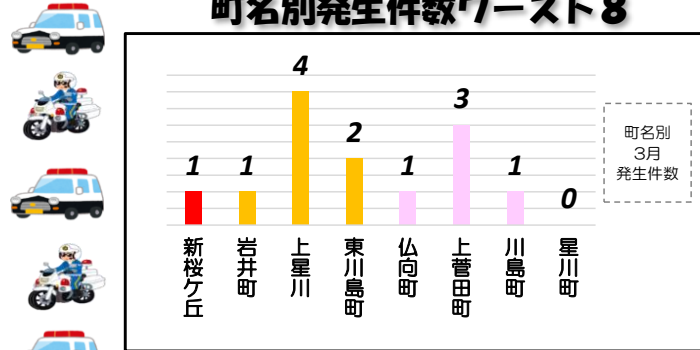
## 事故類型別発生件数

		3月	累計
車両相互	追突	6	8
	正面衝突	0	0
	出会い頭	3	6
	右折時	7	15
	左折時	2	6
	追越追抜き時	0	1
	すれ違い時	1	1
車両単独	その他	5	18
	転倒	0	0
	駐車車両	0	0
人対車両	単独その他	0	1
	横断中等	3	11
	対面通行中	1	2
	背面通行中	1	4
その他	2	5	

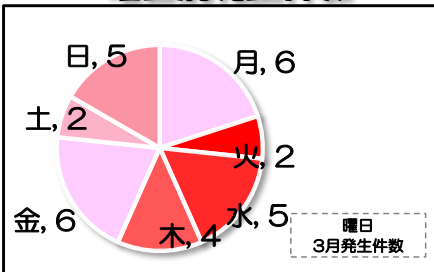
## 第一当事者別件数

		3月	累計	
自動車	乗用車	普通車	19	43
		軽乗用車	3	8
	貨物車	中型車	0	0
		大型車	0	2
		普通車	2	6
二輪車	貨物車	軽貨物	1	3
		準中貨物	1	3
	自動車	中型車	0	1
		大型車	0	1
その他	原動機付自転車	1	2	
	自転車	2	3	
	その他	0	5	

## 町名別発生件数ワースト8



## 曜日別発生件数



## 4月6日から4月15日は、「春の全国交通安全運動」です！

- 通勤、通学の時間帯である午前8時から午前10時の間に交通事故が多数発生しています。交通ルールを守り、安全に通勤通学しましょう。



※各種統計は暫定値です



令和6年3月発行