



保土ヶ谷警察署
マスコットキャラクター
ほとびよん

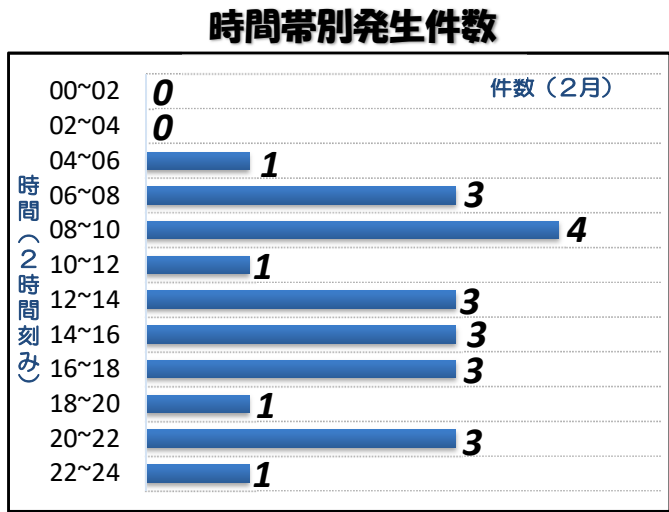
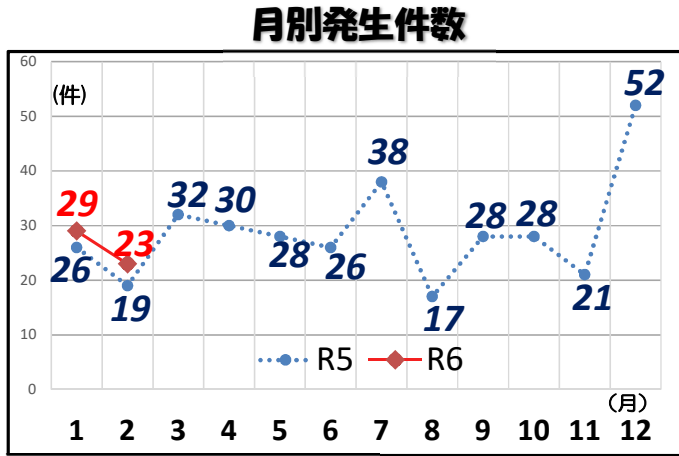
2月

令和6年

安全は心と時間のゆとりから

交通事故発生概況(負傷者数は概数)

		発生件数	死者数	負傷者数		
				重傷	軽傷	計
2月	R6年	23	0	1	24	25
	R5年	19	0	2	26	28
	前年比	+4	±0	-1	-2	-3
	増減率	+21.1%	***	-50.0%	-7.7%	-10.7%
累計	R6年	52	0	2	55	57
	R5年	45	2	2	53	55
	前年比	+7	-2	±0	+2	+2
	増減率	+15.6%	-100.0%	±0.0%	+3.8%	+3.6%



各種関係事故発生件数

		2月	累計
二輪車	件数	7	15
	構成率	30.4%	28.8%
	前年比	-2	-7
自転車	件数	5	10
	構成率	21.7%	19.2%
	前年比	+1	+5
子供	件数	1	1
	構成率	4.3%	1.9%
	前年比	±0	-1
歩行者	件数	8	15
	構成率	34.8%	28.8%
	前年比	+6	+6
高齢者	件数	6	13
	構成率	26.1%	25.0%
	前年比	+4	±0

路線別発生件数

	2月	累計
国道1号	3	6
国道16号	4	6
環状2号線	1	3
水道道	0	1
環状1号	0	0
本宿街道	0	0
青砥上星川	0	1
保土ヶ谷宮元	0	0
横浜生田	1	1
常盤台和田町	0	0
大門通り	0	0
保土ヶ谷花見台峯岡	0	0
保土ヶ谷二俣川線	0	0
一般市道	13	32
その他の道路	1	2


事故類型別発生件数

		2月	累計
車両相互	追突	2	6
	正面衝突	0	0
	出会い頭	0	3
	右折時	5	8
	左折時	2	4
	追越追抜き時	1	1
	すれ違い時	1	1
	その他	4	13
車両単独	転倒	0	0
	駐車車両	0	0
	単独その他	0	1
人対車両	横断中等	6	8
	対面通行中	0	1
	背面通行中	1	3
	その他	1	3

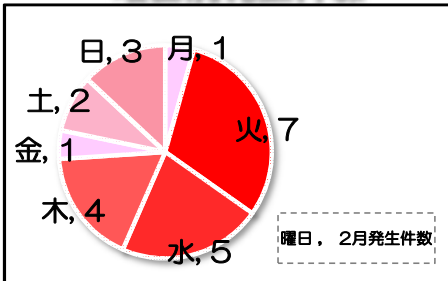
第一当事者別件数

		2月	累計
乗用車	普通車	11	24
	軽乗用	2	5
	中型車	0	0
	大型車	0	2
	普通車	0	4
貨物車	軽貨物	1	3
	準中貨物	1	2
	中型車	1	1
	大型車	0	1
二輪車	原動機付自転車	1	1
	自動二輪車	1	3
	自転車	0	1
	その他	5	5

町名別発生件数ワースト8



曜日別発生件数




保土ヶ谷区内では、歩行者の交通事故が多発しています!(2月中 構成率 34.8%)

- ・交差点での事故が増えています。道路を横断するときは、一度止まって、左右の安全確認をしましょう。
- ・乱横断は、重大事故の原因となります。横断歩道や歩道橋を利用してください。
- ・早朝や夜間など、暗い時間帯に外出するときは、明るい服装や反射材の着用を心がけましょう。

4月6日から4月15日は、「春の全国交通安全運動」です!

・春から小学生になるお子さんがいらっしゃるご家庭では、小学校入学までに、お子さんと一緒に通学路を確認しましょう。自宅から学校までの危険箇所や横断歩道の場所などを実際に見て、安全に通学できる準備をしましょう。



※各種統計は
暫定値です



令和6年3月発行