

令和5年

# 保土ヶ谷警察署 年間交通ニュース

安全は心と時間のゆとりから



R6.1月発行  
統計は暫定値です。

## 交通事故発生概況(負傷者数は概数)

		発生件数	死者数	負傷者数		
				重傷	軽傷	計
保土ヶ谷警察署管内	R5年	345	4	15	383	398
	R4年	454	0	9	517	526
	前年比	-109	+4	+6	-134	-128
	増減率	-24.0%	***	+66.7%	-25.9%	-24.3%
神奈川県内	R5年	21,870	115	1,307	24,330	25,637
	R4年	21,098	113	1,152	23,230	24,382
	前年比	+772	+2	+155	+1,100	+1,255
	増減率	+3.7%	+1.8%	+13.5%	+4.7%	+5.1%

## 各種関係事故発生件数

		保土ヶ谷	県内
二輪車	件数	141	6,125
	構成率	40.9%	28.0%
	前年比	-53	+211
自転車	件数	52	5,444
	構成率	15.1%	24.9%
	前年比	-25	+39
子供	件数	22	1,578
	構成率	6.4%	7.2%
	前年比	-3	+121
高齢者	件数	117	7,432
	構成率	33.9%	34.0%
	前年比	-16	+375
歩行者	件数	70	4,052
	構成率	20.3%	19.0%
	前年比	-18	+236


## 事故類型別発生件数

車両相互	追突	77	
	正面衝突	8	
	出会い頭	22	
	右折時	47	
	左折時	19	
	追越追抜き時	4	
	すれ違い時	4	
	その他	80	
	車両単独	転倒	4
		駐車車両	3
単独その他		9	
人対車両	横断中等	43	
	対面通行中	5	
	背面通行中	11	
	その他	9	

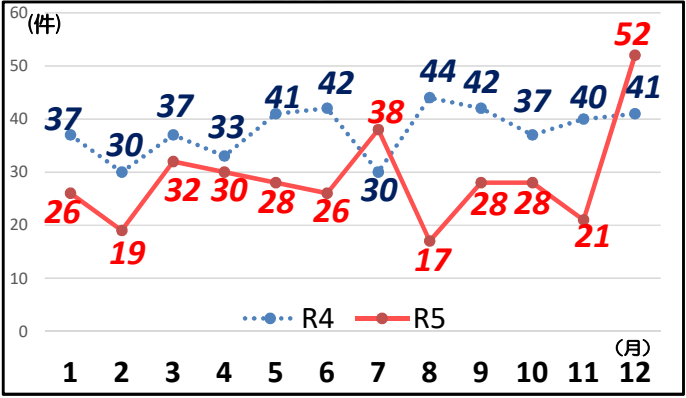
## 当事者別件数 (第一当事者)

自動車	乗用車	普通車	175
		軽乗用	43
		中型車	0
	貨物車	普通車	26
		準中貨物	28
		中型車	8
二輪車	原動機付自転車	16	
	自動二輪車	25	
自転車		6	
その他		12	

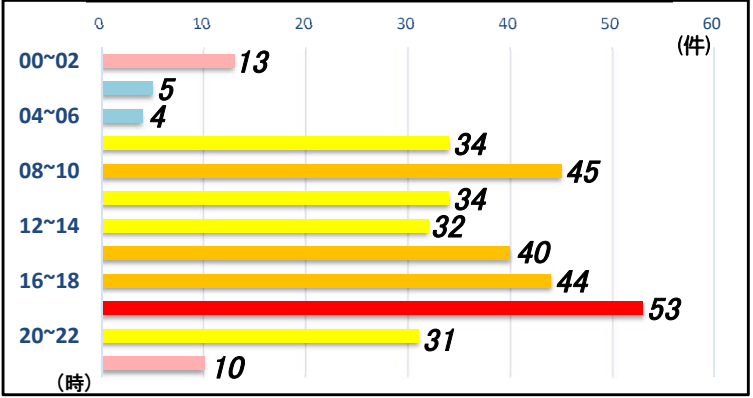
2024年も安全運転・交通ルールの遵守をお願いします！  
日頃から心と時間にゆとりをもち、交通事故ゼロを目指しましょう。



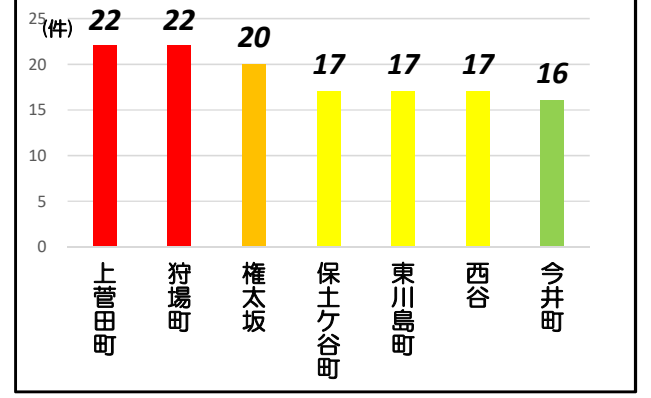
## 月別発生件数



## 時間帯別発生件数



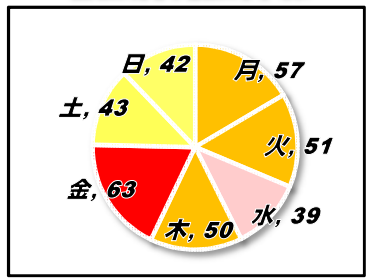
## 町名別発生件数ワースト7



## 道路別発生件数

路線名	件数	路線名	件数
国道1号	51	保土ヶ谷宮元	0
国道16号	52	横浜生田	5
環状2号線	23	常盤台和田町	0
水道道	12	大門通り	1
環状1号	0	保土ヶ谷花見台峯岡	0
本宿街道	0	保土ヶ谷二俣川線	0
青砥上星川	6	一般市道	183
		その他の道路	12

## 曜日別発生件数



■令和5年中、保土ヶ谷区内での交通死亡事故は4件でした。(前年比+4件)

- 1月 大型貨物車が歩行者を轢過
- 1月 二種原付が駐車車両(準中貨物車)に追突
- 3月 二種原付が駐車車両(大型貨物車)に追突
- 7月 普通乗用車が歩行者を轢過

■保土ヶ谷区内では、二輪車の交通事故が多発しています！

令和5年中、141/345件と、全体の40.9%が二輪車に関係する事故でした。  
二輪車を運転する方は、スピードの出し過ぎには十分注意して、安全確認を徹底しましょう。

■交通事故は、ちょっとした油断や焦り、安全確認を怠ることが原因となることがほとんどです。

交通社会の一員である、ドライバー・歩行者のみなさん一人ひとりが、交通事故防止に対する意識をもつことで、事故のないまちを目指すことができます。引き続きドライバーのみなさんは安全運転・思いやり運転を心掛け、歩行者のみなさんはルール・マナーを守り、交通事故のない保土ヶ谷のまちを目指しましょう。

