



都筑区の交通事故発生状況 (令和5年2月末) 概数



令和5年3月
都筑警察署交通課

1 発生状況(2月末現在)

区分	発生件数	死者数	負傷者数	
累計	令和5年	73	0	88
	令和4年	68	1	76
増減	増減	+5	-1	+12
	増減率	7.4%	-100.0%	15.8%



**自転車に乗るときは
ヘルメットを着用しましょう!**

令和5年4月から

自転車を利用するすべての方が
ヘルメットの着用に努めることとなります。
大切な頭を守るため、自転車に乗る時は、
ヘルメットをかぶりましょう!!



交通総務課公式Twitter



twitter @kpp.koutuu

神奈川県警察
交通総務課
公式Twitter

令和5年1月末の全国死者数は、388人(前年比+29人)

令和5年1月末の県死者数は、18人(前年比-3人)

※ 2月中の発生状況

区分	発生件数	死者数	負傷者数	
2月中	令和5年	35	0	41
	令和4年	28	1	34
増減	増減	+7	-1	+7
	増減率	25.0%	0.0%	20.6%

2 路線別

路線別	発生件数	増減
横浜上麻生	4	-2
横浜生田	1	+1
丸子中山茅ヶ崎	5	+1
荏田綱島	7	+1
川崎町田	4	+2
新横浜元石川	6	+1
市道	41	+2
その他	5	-1
合計	73	+5

3 交番別

交番	発生件数	死者
センター北駅前	6	0
荏田東	4	0
折本	11	0
川和	12	0
池辺町	18	0
中川駅前	5	0
仲町台駅	5	0
北山田駅前	12	0
合計	73	0

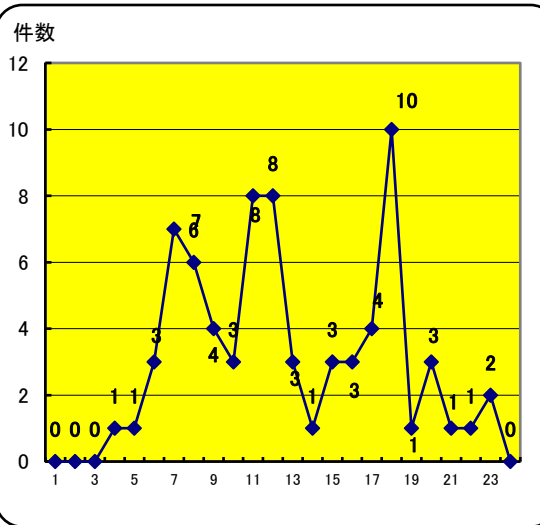
4 事故類型別発生状況

事故類型	発生件数	増減	構成率	
車両相互	正面衝突	0	-1	0.0%
	出合頭	5	-4	6.8%
	右左折時	12	-6	16.4%
	追突	20	+9	27.4%
	その他	17	+1	23.3%
人対車両	横断歩道横断中	7	+6	9.6%
	その他横断中	6	+4	8.2%
	その他	5	-3	6.8%
車両単独	1	-1	1.4%	

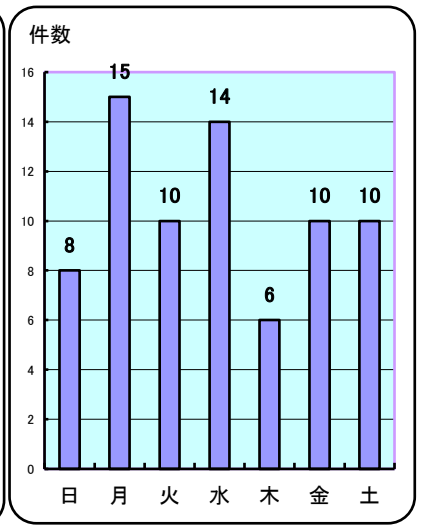
5 特異事故

区分	発生件数	死者	負傷者	
歩行者	件数	18	0	19
	増減	+7	±0	+8
子ども	件数	6	0	8
	増減	-1	±0	-1
高齢者	件数	19	0	10
	増減	+2	±0	+2
二輪車	件数	17	0	14
	増減	+1	-1	-1
自転車	件数	14	0	14
	増減	-3	±0	-1
飲酒	件数	0	0	0
	増減	±0	±0	±0

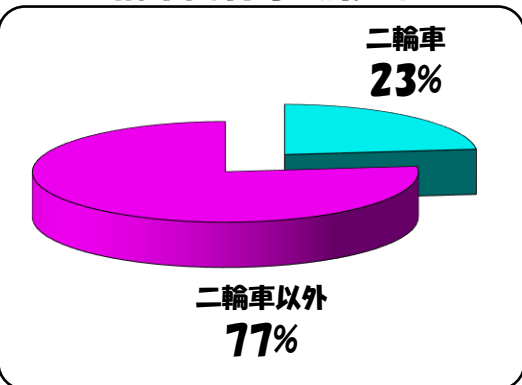
6 時間別



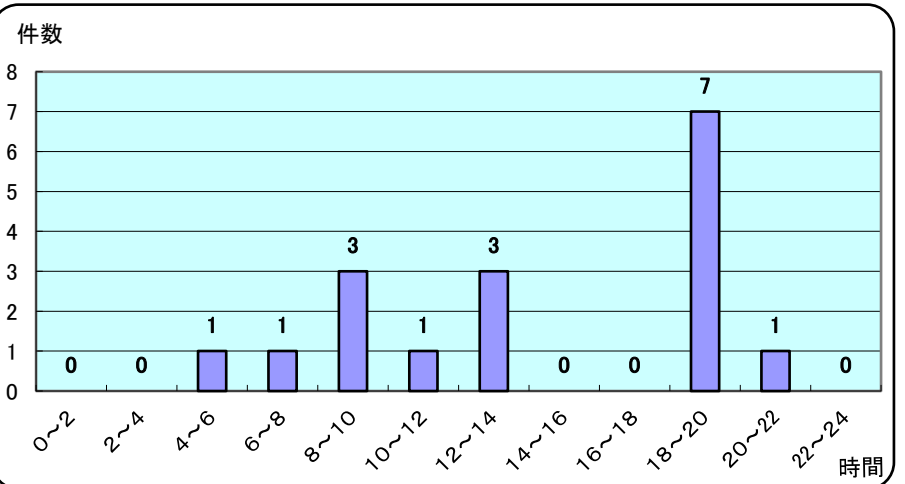
7 曜日別



8 二輪車関係事故状況



9 二輪車事故時間別発生状況



物損事故	2月中	令和5年中
令和4年	331	648
前年比	+41	+2