

交通事故発生概況(負傷者数は概数)

		発生件数	死者数	負傷者数		
				重傷	軽傷	計
神奈川県内	R4年	21,100	113	1,151	23,225	24,376
	R3年	21,660	142	1,226	23,836	25,062
	前年比	-560	-29	-75	-611	-686
	増減率	-2.6%	-20.4%	-6.1%	-2.6%	-2.7%
保土ヶ谷警察署管内	R4年	454	0	9	517	526
	R3年	454	3	23	491	514
	前年比	±0	-3	-14	+26	+12
	増減率	±0.0%	-100.0%	-60.9%	+5.3%	+2.3%

各種関係事故発生件数

		保土ヶ谷	県内
高齢者	R4年	132	7,055
	R3年	178	7,248
	前年比	-46	-193
二輪車	R4年	194	5,941
	R3年	158	6,233
	前年比	+36	-292
自転車	R4年	77	5,405
	R3年	69	5,438
	前年比	+8	-33
子供	R4年	25	1,453
	R3年	21	1,521
	前年比	+4	-68
歩行者	R4年	88	3,816
	R3年	116	3,911
	前年比	-28	-95



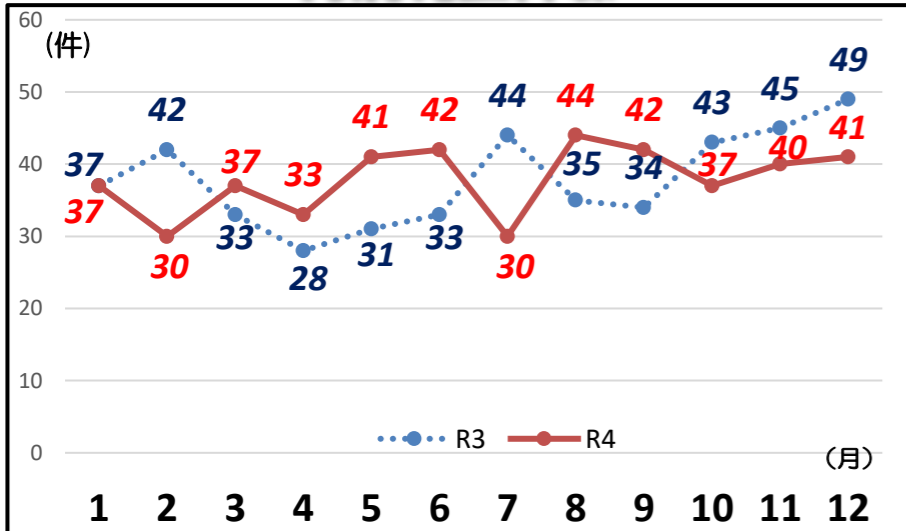
事故類型別発生件数

		件数	
車両相互	追突	96	
	正面衝突	9	
	出会い頭	37	
	右折時	71	
	左折時	18	
	追越追抜き時	10	
	すれ違い時	8	
	その他	91	
	車両単独	転倒	12
		単独その他	14
人対車両	横断中等	49	
	対面通行中	11	
	背面通行中	13	
	その他	15	

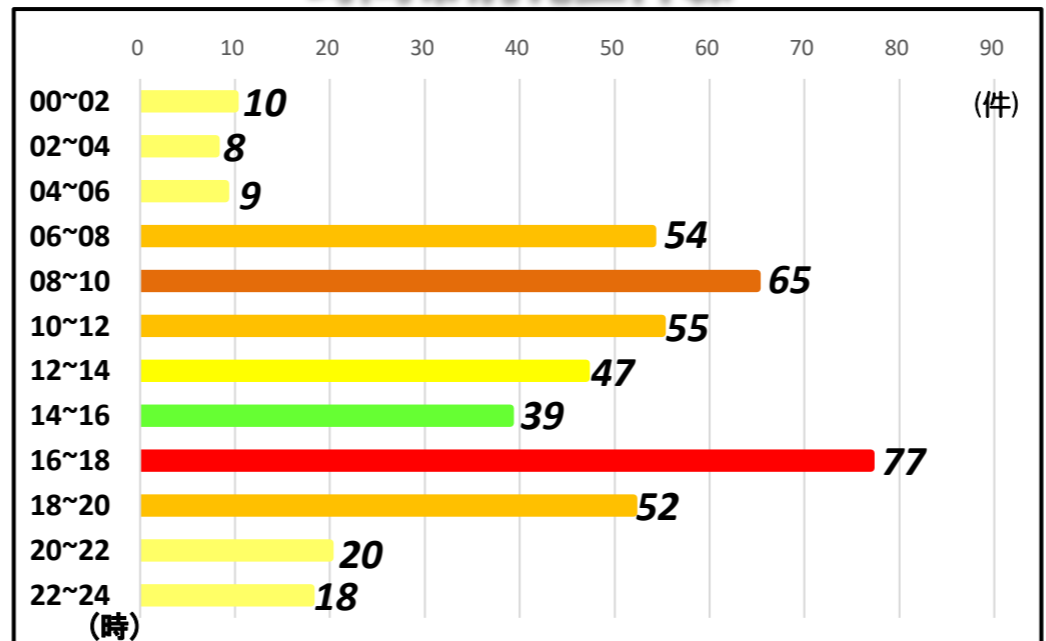
当事者別件数(第一当事者)

		件数	
自動車	乗用車	普通車	203
		軽乗用	63
		中型車	1
	貨物車	普通車	5
		軽貨物	39
		中型車	14
二輪車	原動機付自転車	9	
	自動二輪車	21	
	自転車	27	
	自転車	21	
	その他	12	

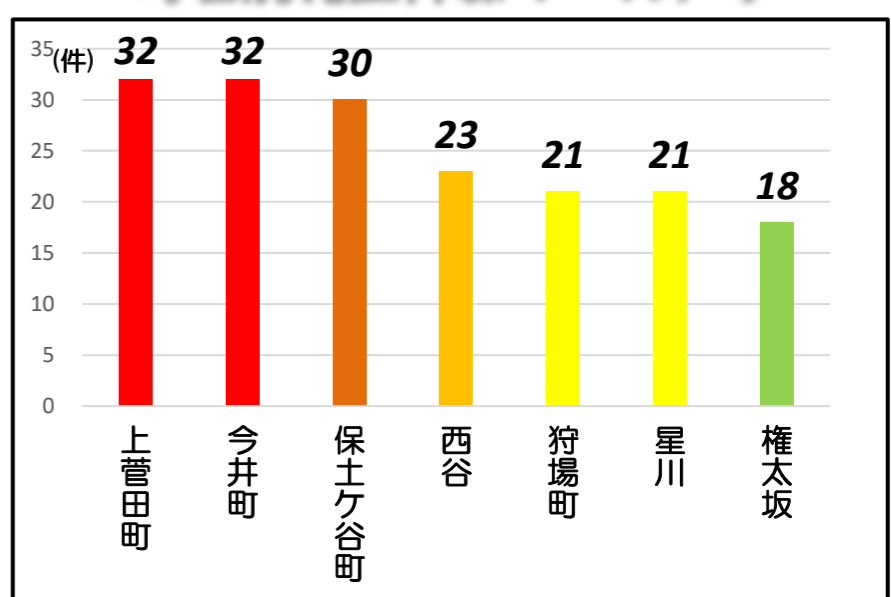
月別発生件数



時間帯別発生件数



町名別発生件数ワースト7



道路別発生件数

路線名	件数	路線名	件数
国道1号	79	保土ヶ谷宮元	1
国道16号	68	横浜生田	2
環状2号線	36	常盤台和田町	1
水道道	18	大門通り	2
環状1号	0	保土ヶ谷花見台峯岡	0
本宿街道	0	保土ヶ谷二俣川線	0
青砥上星川	6	一般市道	225
		その他の道路	16

●交通死亡事故ゼロ!

令和4年中、保土ヶ谷区内での交通死亡事故は0件でした。引き続き安全運転・思いやり運転にご協力いただき、事故のない街を目指しましょう。

●二輪車の交通事故が多発しています!

令和4年中、二輪車関係事故は194/454件(全体の42.7%)でした。二輪車を運転する方は、無理なすり抜けやスピードを出し過ぎるなどの危険な運転はやめましょう。走行中は、路外施設などから出てくる車両や歩行者の動きに十分注意し、交差点では安全確認を徹底しましょう。

