

保土ヶ谷警察署 交通ニュース 1月



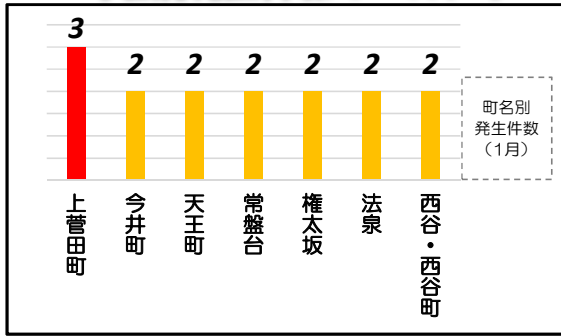
保土ヶ谷警察署
マスコットキャラクター
ほとびよん

安全は心と時間のゆとりから

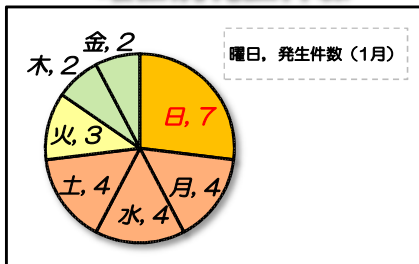
交通事故発生概況(負傷者数は概数)

		発生件数	死者数	負傷者数		
				重傷	軽傷	計
1月	R5年	26	2	0	27	27
	R4年	37	0	0	38	38
	前年比	-11	+2	±0	-11	-11
	増減率	-29.7%	+200.0%	±0.0%	-28.9%	-28.9%
累計	R5年	26	2	0	27	27
	R4年	37	0	0	38	38
	前年比	-11	+2	±0	-11	-11
	増減率	-29.7%	+200.0%	±0.0%	-28.9%	-28.9%

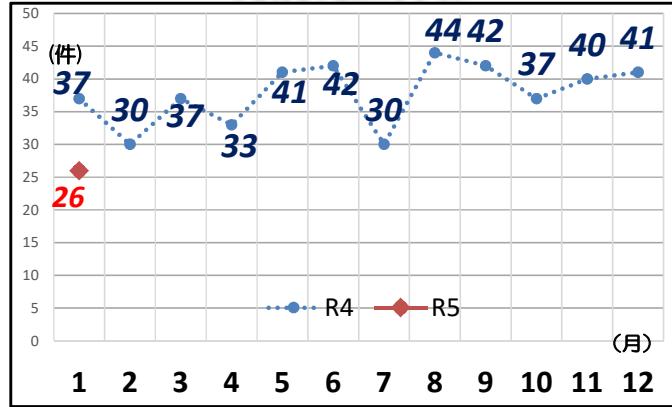
町名別発生件数ワースト7



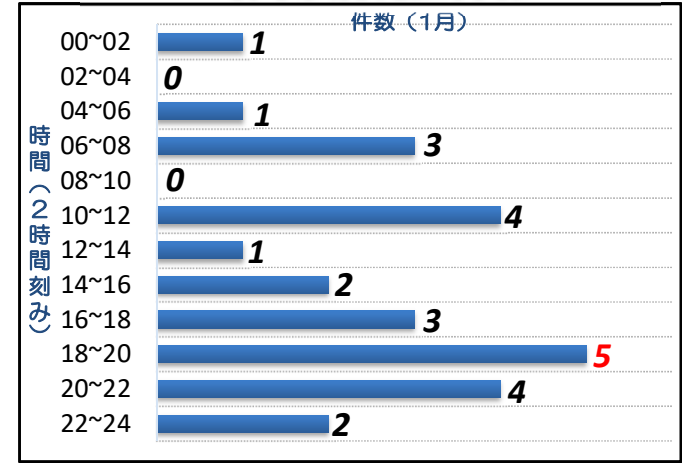
曜日別発生件数



月別発生件数



時間帯別発生件数



各種関係事故発生件数

二輪車	1月	13
	構成率	50.0%
	前年比件数	-1
自転車	1月	1
	構成率	3.8%
	前年比件数	-3
子供	1月	1
	構成率	3.8%
	前年比件数	-1
高齢者	1月	11
	構成率	42.3%
	前年比件数	-2
歩行者	1月	7
	構成率	26.9%
	前年比件数	-1

路線別発生件数

国道1号	3
国道16号	4
環状2号線	2
水道道	1
環状1号	0
本宿街道	0
青砥上星川	0
保土ヶ谷宮元	0
横浜生田	0
常盤台和田町	0
大門通り	0
保土ヶ谷花見台峯岡	0
保土ヶ谷二俣川線	0
一般市道	15
その他の道路	1

事故類型別発生件数

車両相互	追突	6
	正面衝突	0
	出会い頭	1
	右折時	3
	左折時	3
	追越追抜き時	0
車両単独	すれ違い時	0
	その他	4
	転倒	0
人対車両	駐車車両	2
	単独その他	0
	横断中等	5
	対面通行中	0
その他	背面通行中	0
	その他	2



第一当事者別件数

自動車	乗用車	普通車	12
		軽乗用車	2
		中型車	0
	大型車	0	
貨物車	普通車	2	
	軽貨物	2	
	華中貨物	1	
二輪車	中型車	0	
	大型車	1	
	原動機付自転車	2	
自転車	2		
その他	1		

●保土ヶ谷区内では、二輪車の交通事故が多発しています!! (構成率50.0%)

- ・交差点での右折×直進事故、車両単独の転倒・衝突事故等が発生しています。
- ・二輪車は、車体が小さいため、周囲の車両の死角に入りやすい・周りのドライバーが速度を見誤るといった特性があります。特性を十分に理解した上で安全運転を心掛けましょう。
- ・無理なすり抜けやスピードの出し過ぎは事故の原因となります。ゆとりをもった運転をお願いします。



※各種統計は
暫定値です

