



# 金沢警察署交通事故概要 (令和4年5月)

(※4月末までの確定値です)

## 《反射材を使って交通事故防止》

反射材とは、自動車のライト等から出る光を反射し、自分の存在を相手に知らせる交通安全グッズです。靴シール、タスキ、タックルバンド等

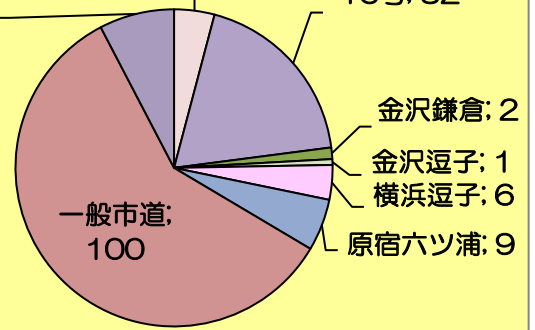


## 《自転車もルールを守って安全に!!》

自転車安全利用五則  
 自転車は、車道が原則、歩道は例外  
 車道は左側を通行  
 歩道は歩行者優先で、車道寄りを徐行  
 安全ルールを守る  
 子どもはヘルメットを着用

金沢区内 (概数)		件数	死者	負傷者
月・年累計別				
4月中		42	0	43
前年比		+3	±0	-2
年累計		170	1	184
前年比		-24	+1	-32
神奈川県内 (概数)		件数	死者	負傷者
月・年累計別				
4月中		1,785	4	2,055
前年比		-136	-5	-191
年累計		6,625	32	7,538
前年比		-498	-6	-662

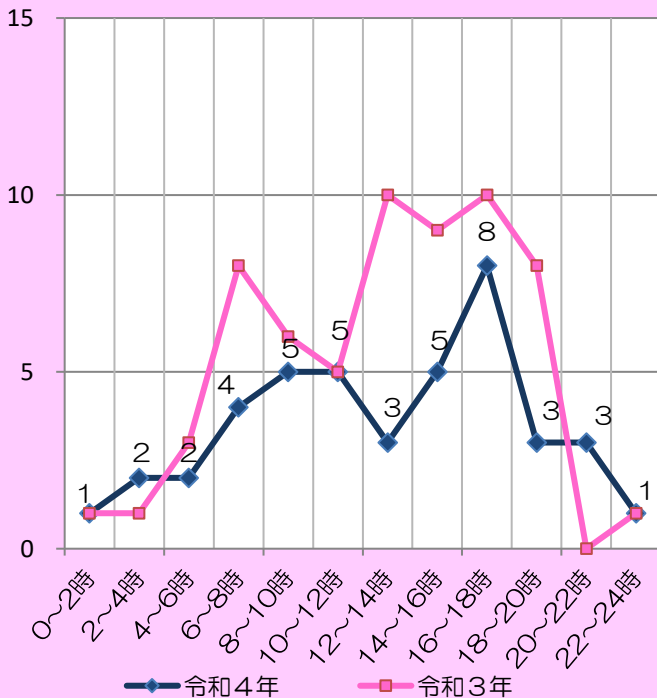
路線別 年累計  
 その他の道路: 13



状態別	二輪車事故	自転車事故	高齢者事故	子供事故	全事故件数
4月中	15	14	9	1	42
前年比	+5	-1	-7	-5	+3
構成率	35.7%	33.3%	21.4%	2.4%	***
年累計	57	53	49	11	170
前年比	-12	+2	-20	-3	-24
構成率	33.5%	31.2%	28.8%	6.5%	***
県下の構成率	26.6%	25.4%	31.8%	6.7%	***

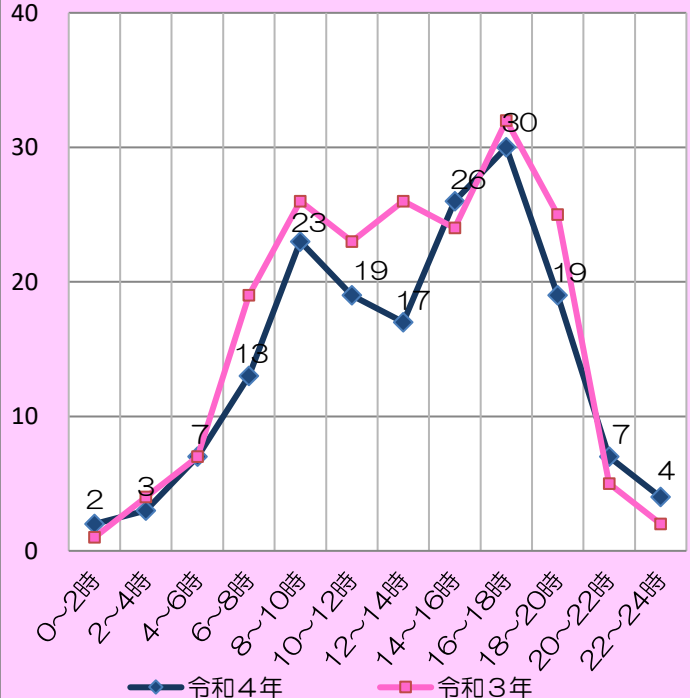
時間帯別 4月中

(令和4年のみ数値を表示)



年累計

(令和4年のみ数値を表示)



月・年累計別	人対車両				車両相互						車両単独	合計
	横断		その他	計	正面衝突	追突	出会い頭	右左折	その他	計		
	歩道上	歩道外										
4月中	3	2	2	7	0	6	4	7	9	26	9	42
前年比	+3	-1	-2	±0	-1	-3	+3	-5	+2	-4	+7	+3
年累計	16	6	14	36	2	25	16	32	37	112	22	170
前年比	±0	-6	-1	-7	±0	-19	-2	-3	-2	-26	+9	-24
構成率	9.4%	3.5%	8.2%	21.2%	1.2%	14.7%	9.4%	18.8%	21.8%	65.9%	12.9%	
二輪車	1	2	0	3	1	8	3	17	11	40	14	57
前年比	-1	+1	-2	-2	-1	-2	-5	+2	-10	-16	+6	-12
構成率	1.8%	3.5%	0.0%	5.3%	1.8%	14.0%	5.3%	29.8%	19.3%	70.2%	24.6%	

