



# 金沢警察署交通事故概要 (令和4年4月)

(※3月末までの確定値です)

## 《児童の登下校に注意》

朝・夕の登下校時には、急な飛び出し等があることを予測し、運転に十分注意しましょう。

## 《運転に不安を感じたら》

まずは相談 気持ちハレバシ  
安全運転相談ダイヤル # 8 0 8 0



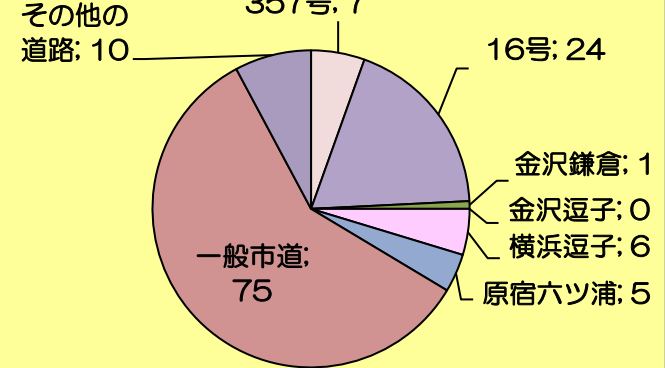
## 《二輪車の死亡事故が発生》

バイクの交通事故を防止するためには安全運転を心がけ、スピードは控えめに、無理のない運転をしましょう。  
交通事故防止に関する情報を配信しています。



金沢区内 (概数)		件数	死者	負傷者
月・年累計別				
3月中		37	1	40
前年比		-25	+1	-28
年累計		128	1	140
前年比		-27	+1	-31
神奈川県内 (概数)		件数	死者	負傷者
月・年累計別				
3月中		1,795	7	2,023
前年比		-14	-4	-57
年累計		4,840	28	5,483
前年比		-362	-1	-471

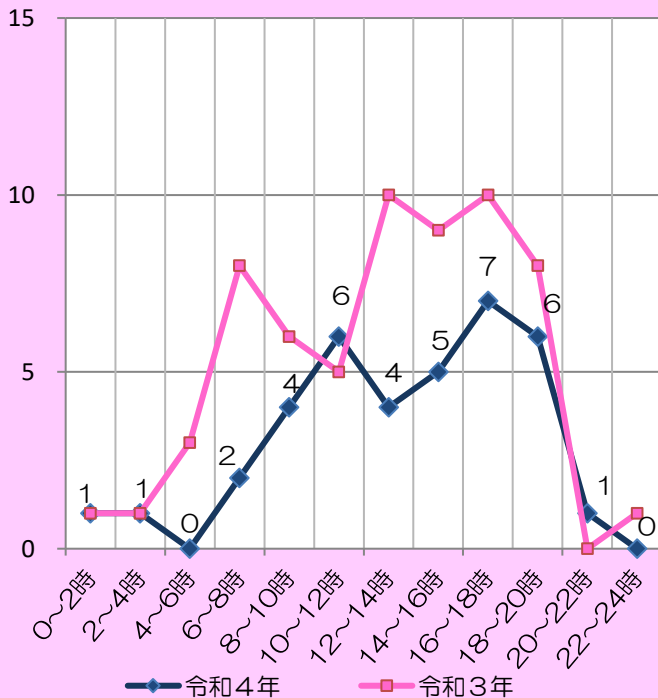
路線別 年累計



状態別	二輪車事故	自転車事故	高齢者事故	子供事故	全事故件数
3月中	13	10	12	6	37
前年比	-11	-2	-12	+2	-25
構成率	35.1%	27.0%	32.4%	16.2%	***
年累計	42	39	40	10	128
前年比	-17	+3	-13	+2	-27
構成率	32.8%	30.5%	31.3%	7.8%	***
県下の構成率	26.6%	25.4%	31.8%	6.7%	***

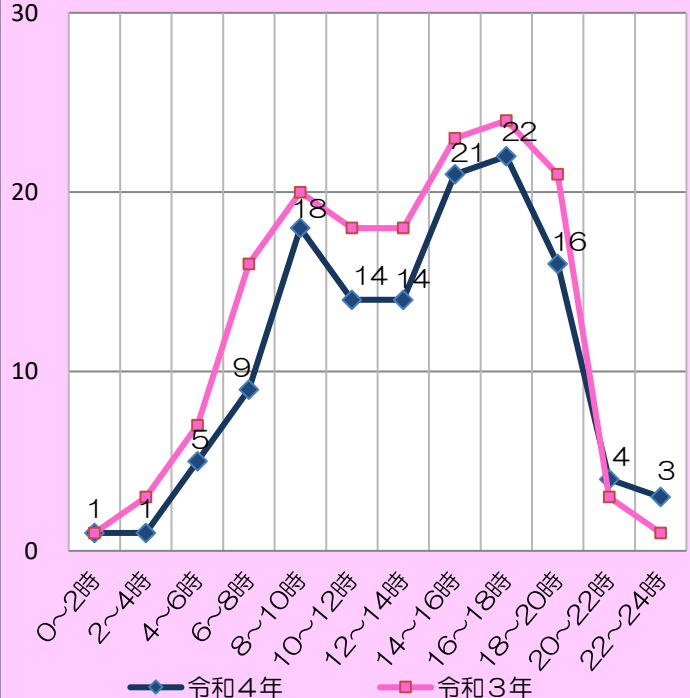
時間帯別 3月中

(令和4年のみ数値を表示)



年累計

(令和4年のみ数値を表示)



月・年累計別	人対車両				車両相互						車両 単独	合計
	横断		その他	計	正面 衝突	追突	出会 い頭	右左折	その他	計		
	歩道上	歩道外										
3月中	3	3	3	9	2	5	5	5	7	24	4	37
前年比	-4	+2	±0	-2	+2	-9	+1	-7	-8	-21	-2	-25
年累計	13	4	12	29	2	19	12	25	28	86	13	128
前年比	-3	-5	+1	-7	+1	-16	-5	+2	-4	-22	+2	-27
構成率	10.2%	3.1%	9.4%	22.7%	1.6%	14.8%	9.4%	19.5%	21.9%	67.2%	10.2%	
二輪車	1	0	0	1	1	6	3	15	7	32	9	42
前年比	-1	-1	-2	-4	±0	-3	-5	+5	-11	-14	+1	-17
構成率	2.4%	0.0%	0.0%	2.4%	2.4%	14.3%	7.1%	35.7%	16.7%	76.2%	21.4%	

