



金沢警察署交通事故概要 (令和4年3月)

(※2月末までの確定値です)

《児童の登下校に注意》

朝・夕の登下校時には、急な飛び出し等があることを予測し、運転に十分注意しましょう。

《運転に不安を感じたら》

まずは相談 気持ちハレバシ
安全運転相談ダイヤル # 8 0 8 0

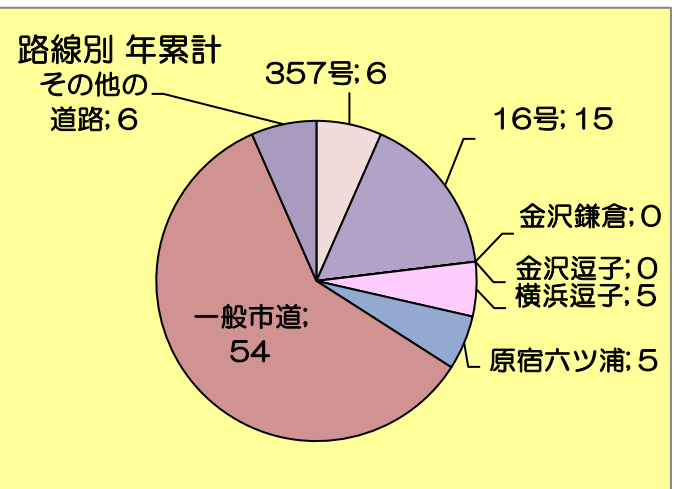


《自転車もルールを守って安全に!!》

自転車安全利用五則
自転車は、車道が原則、歩道は例外
車道は左側を通行
歩道は歩行者優先で、車道寄りを徐行
安全ルールを守る
子どもはヘルメットを着用

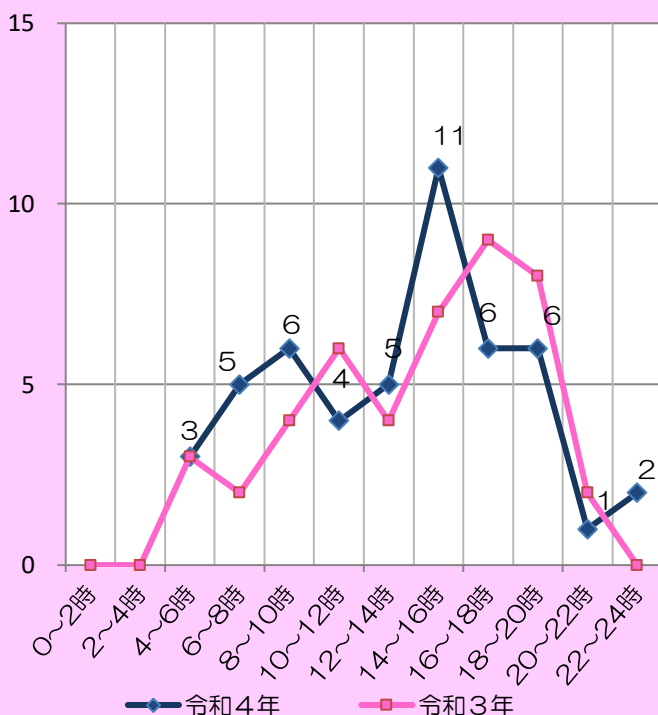
金沢区内 (概数)		件数	死者	負傷者
2月中		49	0	54
	前年比	+4	±0	+4
年累計		91	0	100
	前年比	-2	±0	-3

神奈川県内 (概数)		件数	死者	負傷者
2月中		1,468	8	1,659
	前年比	-212	+1	-245
年累計		3,045	21	3,460
	前年比	-348	+3	-414

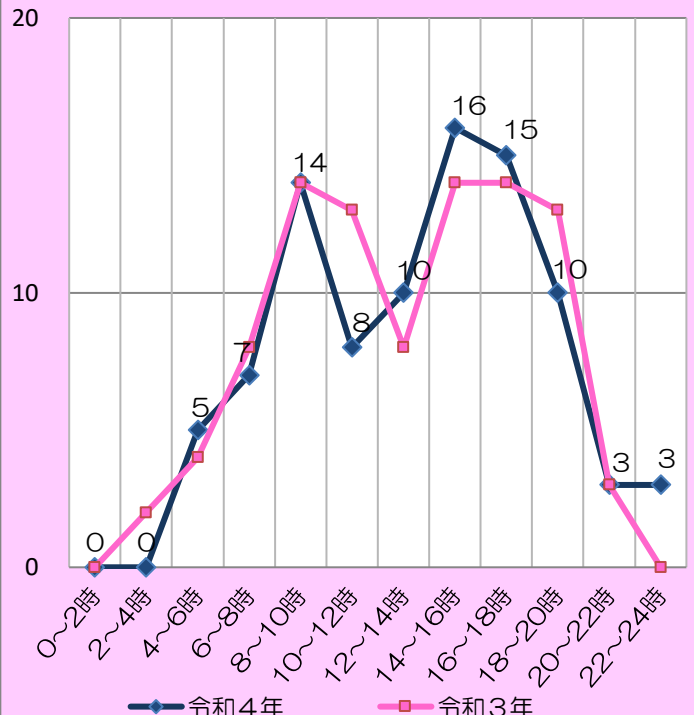


状態別	二輪車事故	自転車事故	高齢者事故	子供事故	全事故件数	
2月中	14	13	13	1	49	
	前年比	-3	+1	±0	+4	
	構成率	28.6%	26.5%	26.5%	2.0%	***
年累計	29	29	28	4	91	
	前年比	-6	+5	-1	±0	-2
	構成率	31.9%	31.9%	30.8%	4.4%	***
県下の構成率	29.4%	26.0%	35.2%	5.9%	***	

時間帯別 2月中 (令和4年のみ数値を表示)



年累計 (令和4年のみ数値を表示)



月・年累計別	人対車両				車両相互						車両 単独	合計
	横断		その他	計	正面 衝突	追突	出会 い頭	右左折	その他	計		
	歩道上	歩道外										
2月中	5	0	6	11		8	4	12	12	36	2	49
前年比	+2	-4	+3	+1	±0	-6	-4	+7	+4	+1	+2	+4
年累計	10	1	9	20	0	14	7	20	21	62	9	91
前年比	+1	-7	+1	-5	-1	-7	-6	+9	+4	-1	+4	-2
構成率	11.0%	1.1%	9.9%	22.0%	0.0%	15.4%	7.7%	22.0%	23.1%	68.1%	9.9%	
二輪車	1	0	0	1	0	5	1	12	4	22	6	29
前年比	±0	-1	-2	-3	-1	-2	-5	+10	-7	-5	+2	-6
構成率	3.4%	0.0%	0.0%	3.4%	0.0%	17.2%	3.4%	41.4%	13.8%	75.9%	20.7%	

