



金沢警察署交通事故概要 (令和4年2月)

(※1月末までの確定値です)

《児童の登下校に注意》

朝・夕の登下校時には、急な飛び出し等があることを予測し、運転に十分注意しましょう。

《運転に不安を感じたら》

まずは相談 気持ちハレバシ
安全運転相談ダイヤル # 8 0 8 0



《二輪車の事故が増加しています》

バイクの交通事故を防止するためには安全運転を心がけ、スピードは控えめに、無理のない運転をしましょう。
交通事故防止に関する情報を配信しています。

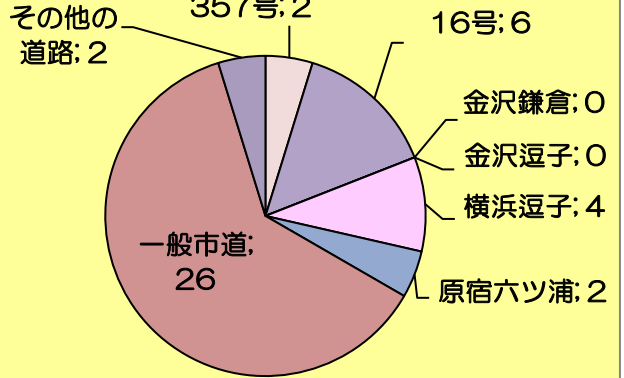
(二次元コード)



金沢区内 (概数)		件数	死者	負傷者
1 月 中		42	0	46
	前年比	-6	±0	-7
年 累 計		42	0	46
	前年比	-6	±0	-7

神奈川県内 (概数)		件数	死者	負傷者
1 月 中		1,577	13	1,801
	前年比	-136	+2	-169
年 累 計		1,577	13	1,801
	前年比	-136	+2	-169

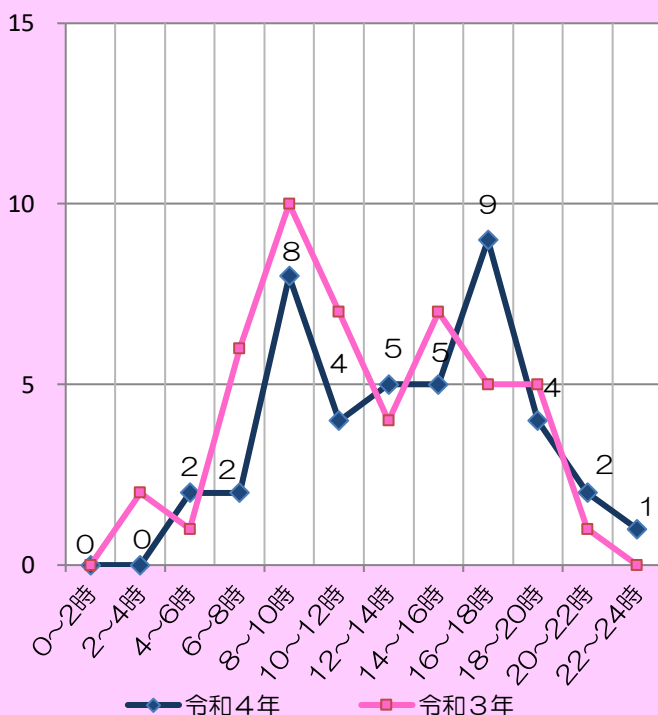
路線別 年累計



状態別	二輪車事故	自転車事故	高齢者事故	子供事故	全事故件数	
1 月 中	14	13	13	1	42	
	前年比	-4	+1	-2	-6	
	構成率	33.3%	31.0%	31.0%	2.4%	***
年 累 計	14	13	13	1	42	
	前年比	-4	+1	-2	-6	
	構成率	33.3%	31.0%	31.0%	2.4%	***
県下の構成率	26.6%	24.6%	37.0%	5.5%	***	

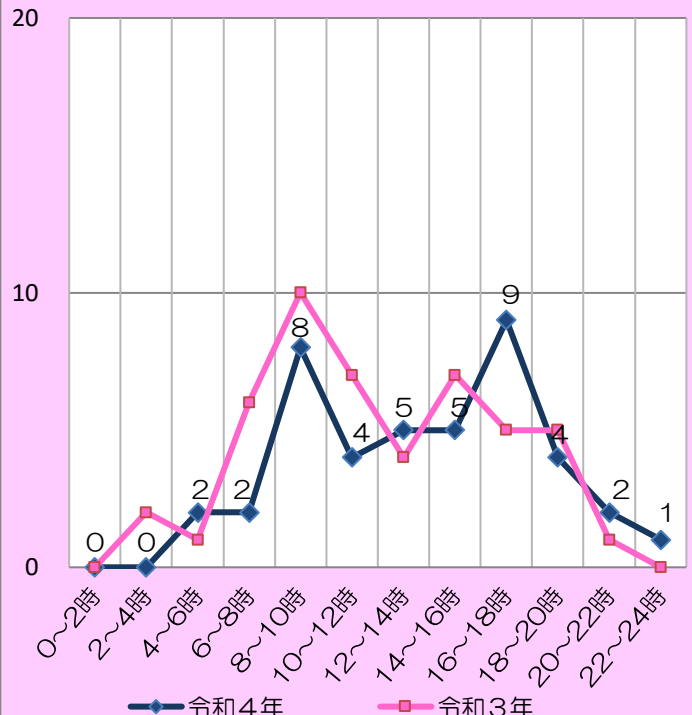
時間帯別 1月中

(令和4年のみ数値を表示)



年累計

(令和4年のみ数値を表示)



月・年累計別	人対車両				車両相互						車両 単独	合計
	横断		その他	計	正面 衝突	追突	出会 い頭	右左折	その他	計		
	歩道上	歩道外										
1 月中	5	1	3	9		6	3	8	9	26	7	42
前年比	-1	-3	-2	-6	-1	-1	-2	+2	±0	-2	+2	-6
年 累計	5	1	3	9	0	6	3	8	9	26	7	42
前年比	-1	-3	-2	-6	-1	-1	-2	+2	±0	-2	+2	-6
構成率	11.9%	2.4%	7.1%	21.4%	0.0%	14.3%	7.1%	19.0%	21.4%	61.9%	16.7%	
二輪車	1	0	0	1	0	1	1	3	3	8	5	14
前年比	+1	±0	-2	-1	-1	-2	-1	+2	-2	-4	+1	-4
構成率	7.1%	0.0%	0.0%	7.1%	0.0%	7.1%	7.1%	21.4%	21.4%	57.1%	35.7%	

