



# 金沢警察署交通事故概況 (平成30年中)

## 平成30年中の交通事故について

- 発生件数及び負傷者数は減少
- 二輪車・自転車・高齢者事故の割合が、県下と比較して高い
- 高齢者が原因となる事故は減少したが、60~64歳の方が原因となる事故は約1.4倍に増加
- 町内別では、釜利谷東、富岡東、幸浦地区での事故が多い

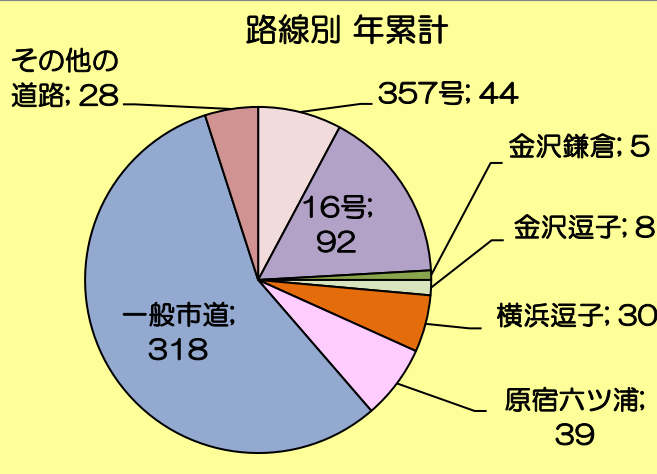
## 平成31年交通事故防止総合対策

- 高齢者と子供の事故防止対策
- 二輪車事故防止対策
- 自転車事故防止対策
- 横断歩行者保護対策



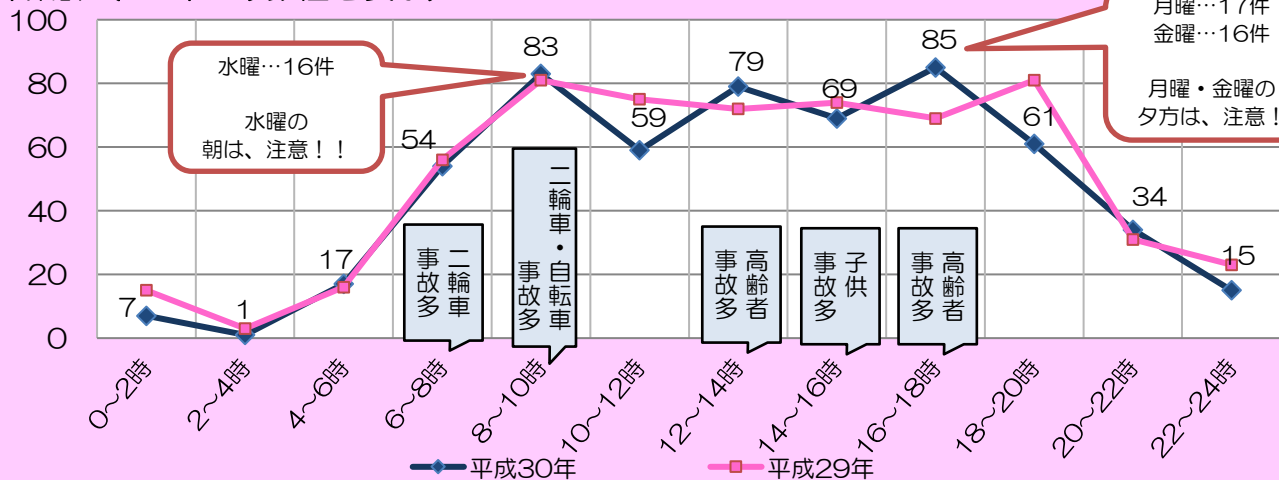
金沢区内 (概数)	件数	死者	負傷者
年累計	564	3	648
前年比	-32	±0	-74

神奈川県内 (概数)	件数	死者	負傷者
年累計	26,212	162	31,021
前年比	-2328	+13	-2621

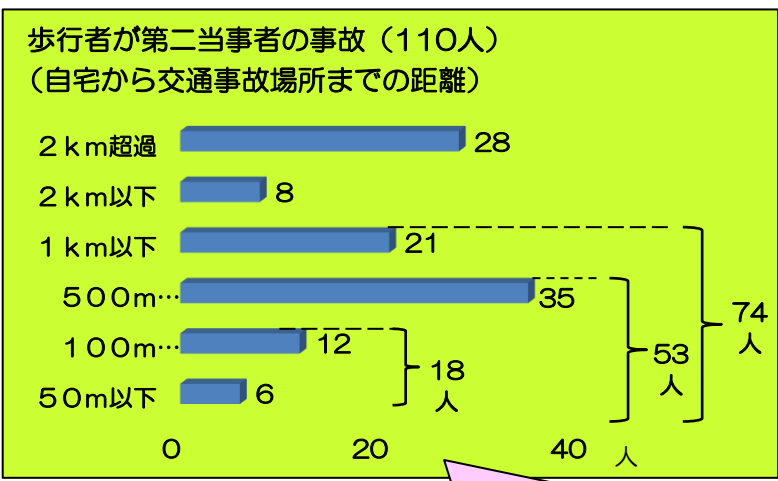
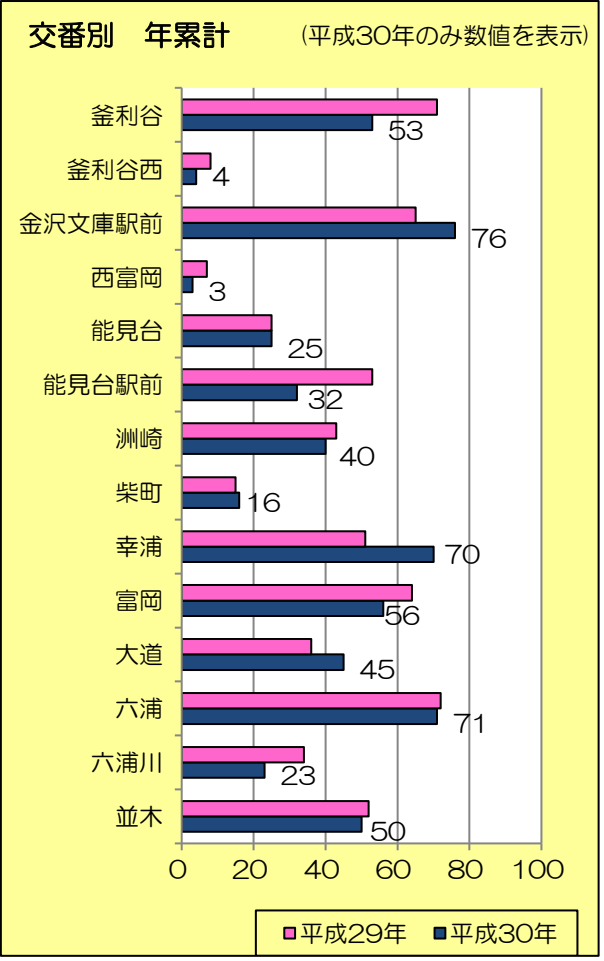
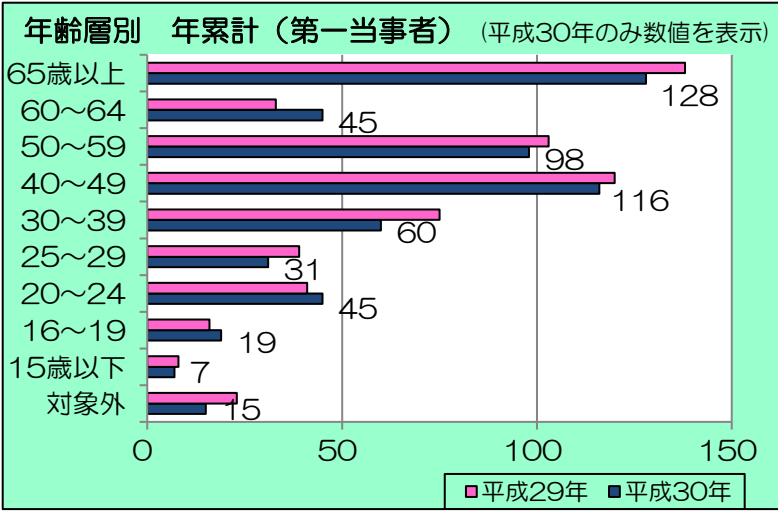


状態別	二輪車事故	自転車事故	高齢者事故	子供事故	全事故件数
年累計	195	137	216	37	564
前年比	-1	+4	+9	-4	-32
構成率	34.6%	24.3%	38.3%	6.6%	***
県下の構成率	27.4%	23.2%	33.3%	7.6%	***

## 年累計 (30年のみ数値を表示)



年累計別	類型別	人対車両				車両相互					車両単独	合計	
		横断		その他	計	正面衝突	追突	出会い頭	右左折	その他			計
		歩道上	歩道外										
年累計		40	30	37	107	15	127	54	128	119	443	14	564
前年比		+3	-4	-1	-2	+3	-6	-7	-5	+5	-10	-20	-32
構成率		7.1%	5.3%	6.6%	19.0%	2.7%	22.5%	9.6%	22.7%	21.1%	78.5%	2.5%	100%
二輪車		5	3	3	11	6	24	30	69	52	181	3	195
前年比		-2	-5	+1	-6	+3	+4	+7	-3	+5	+16	-11	-1
構成率		2.6%	1.5%	1.5%	5.6%	3.1%	12.3%	15.4%	35.4%	26.7%	92.8%	1.5%	100%



歩行者が被害者となる事故の半数近くが、自宅から500m以内、6割以上が自宅から1km以内の場所で交通事故に遭っています。慣れた道でも油断せず、また思いやりの心で「いつでも」「どこでも」「だれにでも」交通安全の「ひとこえ」を掛け合うようにしましょう。

『交通安全は 家庭・学校・職場・地域から』

