



金沢警察署交通事故概況 (平成29年中)

平成29年中の交通事故について

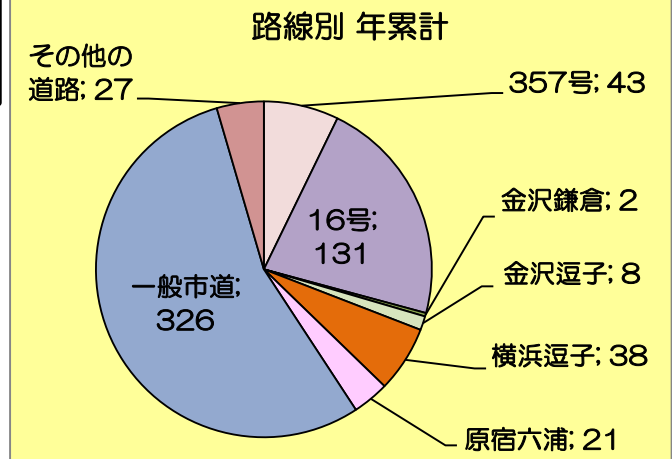
金沢区内の交通事故は、発生件数、死者数及び負傷者数ともに増加しました。
 事故の構成率から見ると、二輪車・高齢者事故の割合が、県下と比較して高くなっています。
 また高齢者が原因となる事故は、前年の約1.4倍発生しました。
 町内別では、富岡東、釜利谷東、六浦地区での事故が多く発生しました。

平成30年交通事故防止総合対策

- 高齢者と子供の事故防止対策
- 二輪車事故防止対策
- 自転車事故防止対策
- 飲酒運転等根絶対策

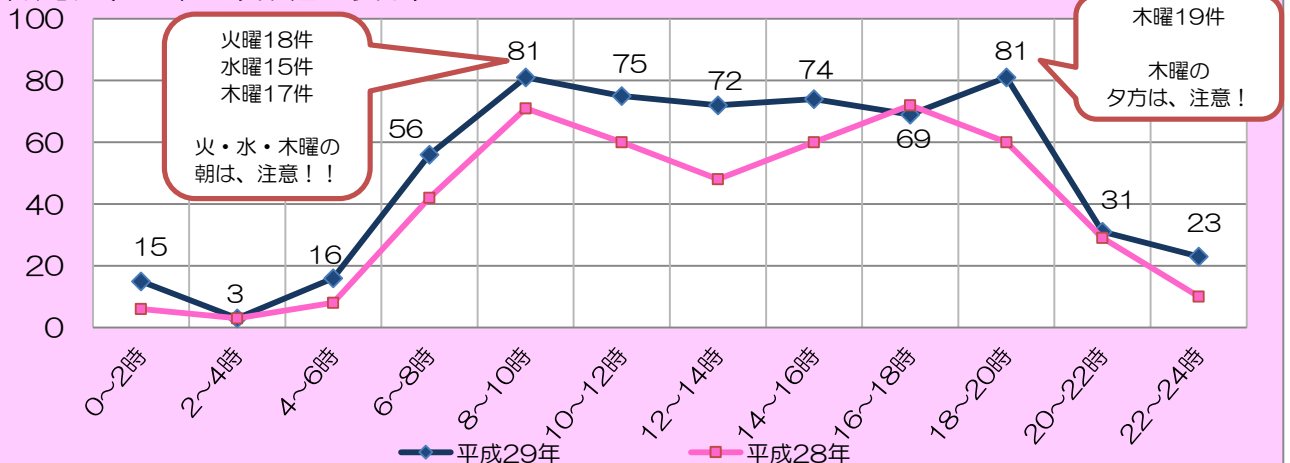
金沢区内 (概数)	件数	死者	負傷者
年累計	596	3	722
前年比	+127	+2	+177

神奈川県内 (概数)	件数	死者	負傷者
年累計	28,540	149	33,642
前年比	+1449	+9	+1337


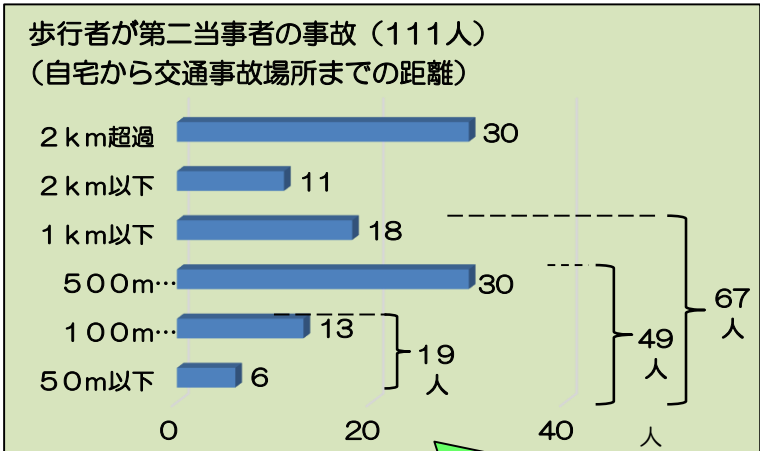
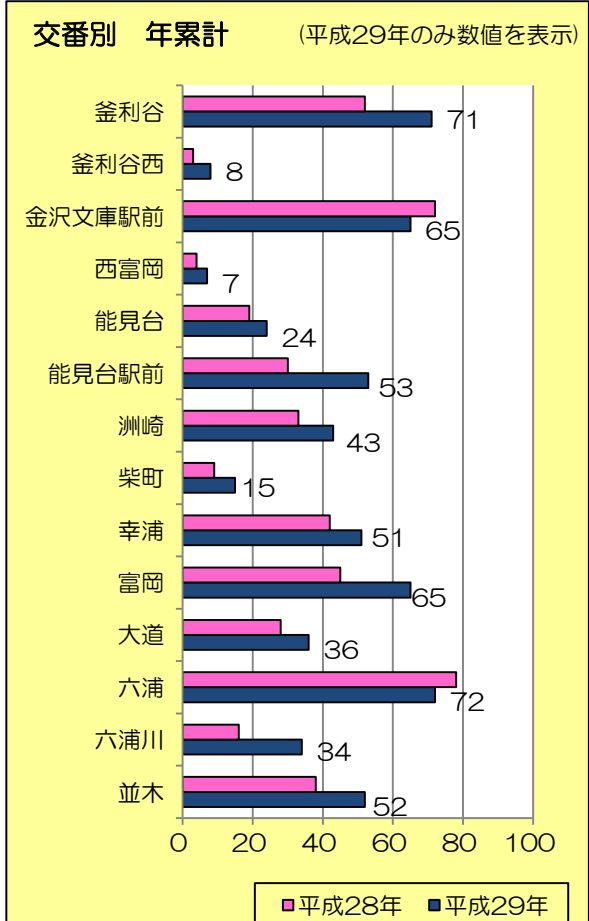
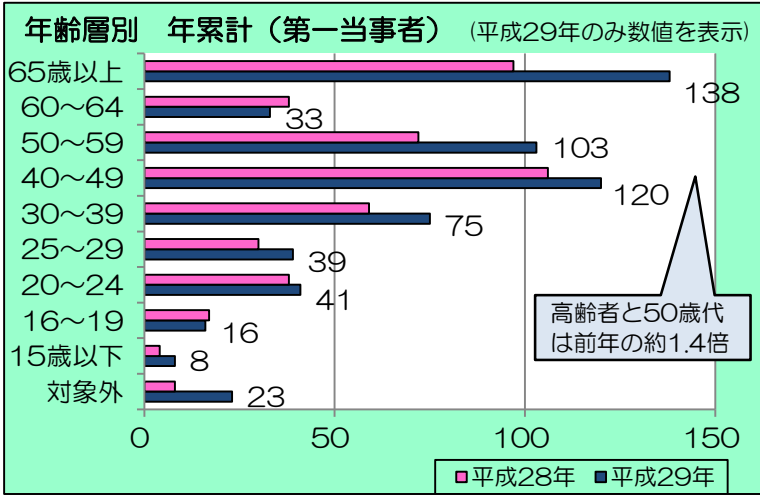


状態別 年累計別	二輪車事故	自転車事故	高齢者事故	子供事故	全事故件数
年累計	196	133	207	41	596
前年比	+40	+38	+49	+1	+127
構成率	32.9%	22.3%	34.7%	6.9%	***
県下の構成率	28.5%	22.9%	32.3%	7.9%	***

年累計 (29年のみ数値を表示)



年累計別	類型別	人対車両				車両相互					車両単独	合計	
		横断歩道上	横断歩道外	その他	計	正面衝突	追突	出会い頭	右左折	その他			計
年累計		37	34	38	109	12	133	61	133	114	453	34	596
前年比		+2	+15	-1	+16	±0	+30	+16	+19	+17	+82	+29	+127
構成率		6.2%	5.7%	6.4%	18.3%	2.0%	22.3%	10.2%	22.3%	19.1%	76.0%	5.7%	100%
二輪車		7	8	2	17	3	20	23	72	47	165	14	196
前年比		+6	+4	+2	+12	±0	+8	+5	+1	+1	+15	+13	+40
構成率		3.6%	4.1%	1.0%	8.7%	1.5%	10.2%	11.7%	36.7%	24.0%	84.2%	7.1%	100%



歩行者が被害者となる事故の半数近くが、自宅から500m以内、6割以上が自宅から1km以内の場所で交通事故に遭っています。慣れた道でも油断せず、また思いやりの心で「いつでも」「どこでも」「だれにでも」交通安全の「ひとこえ」を掛け合うようにしましょう。

『交通安全は 家庭・学校・職場・地域から』

