



金沢警察署交通事故概要 (令和4年11月)

(※10月末までの確定値です)

《エコドライブ10のすすめ!》

『エエふうけいに、あいたいね』

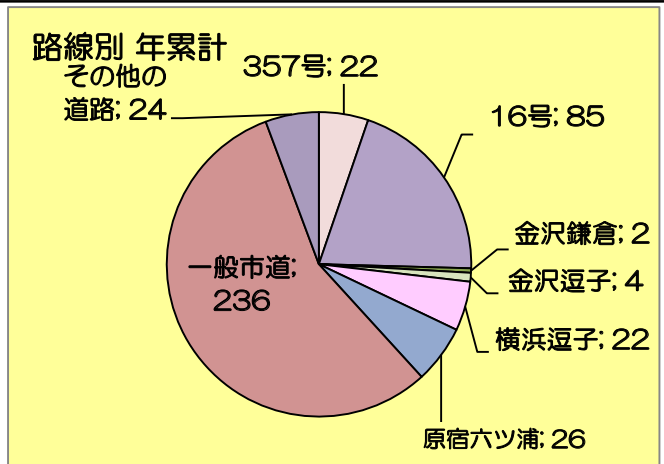
- エ：エンジンブレーキを使いましょう
- エ：アイソンの使用は控えめに
- ふ：ふんわりアクセルスタート
- う：運転は加減速を少なく
- けい：計画的なドライブを
- に：荷物は必要なものだけ
- あ：アイドリング・ストップ
- い：違法駐車はやめよう
- たい：タイヤの空気圧チェック
- ね：燃費を把握しよう

《反射材を使って交通事故防止》

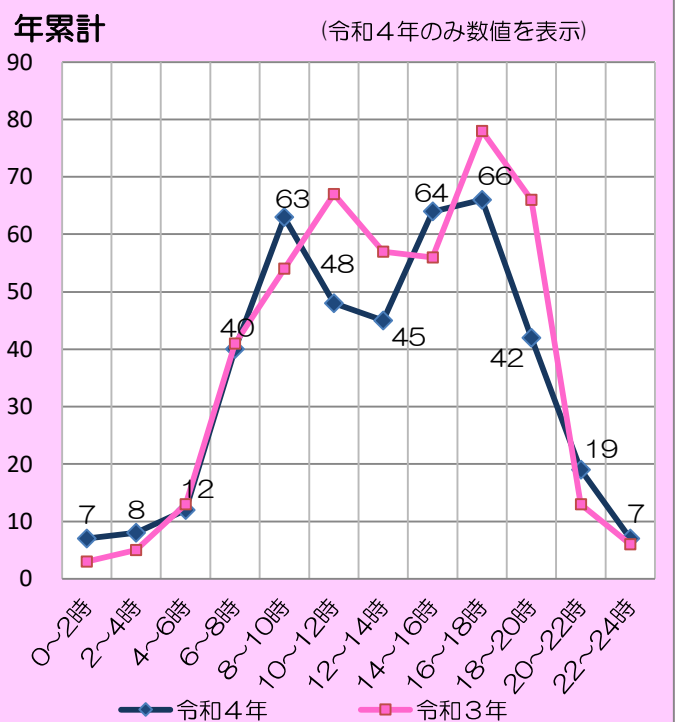
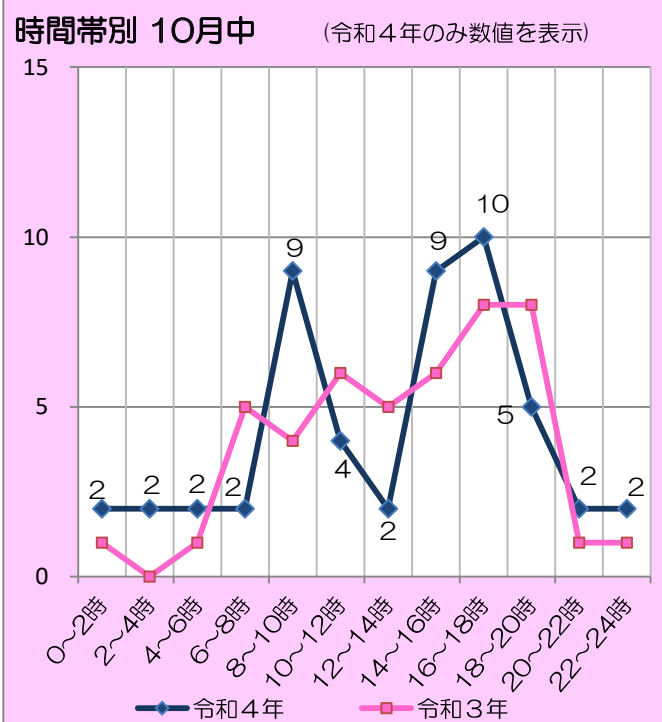
反射材とは、自動車のライト等から出る光を反射し、自分の存在を相手に知らせる交通安全グッズです。靴シール、タスキ、タックルバンド等



月・年累計別	金沢区内 (概数)	件数	死者	負傷者
10月中		51	0	58
前年比		+5	±0	+7
年累計		421	1	472
前年比		-38	±0	-44
月・年累計別	神奈川県内 (概数)	件数	死者	負傷者
10月中		1,934	9	2,193
前年比		-3	-7	-65
年累計		17,224	85	19,645
前年比		-214	-27	-556



月・年累計別	状態別	二輪車事故	自転車事故	高齢者事故	子供事故	全事故件数
10月中		17	17	23	7	51
前年比		±0	+11	+9	+5	+5
構成率		33.3%	33.3%	45.1%	13.7%	***
年累計		140	135	147	28	421
前年比		-24	+23	-10	-7	-38
構成率		33.3%	32.1%	34.9%	6.7%	***
県下の構成率		29.7%	23.6%	33.0%	7.1%	***



月・年累計別	人対車両				車両相互						車両単独	合計
	横断		その他	計	正面衝突	追突	出合い頭	右左折	その他	計		
	歩道上	歩道外										
10月中	4	3	5	12	3	9	7	8	5	32	7	51
前年比	+2	-1	+1	+2	+2	-1	+3	-5	-2	-3	+6	+5
年累計	31	12	30	73	7	73	44	80	90	294	54	421
前年比	-1	-13	-2	-16	+3	-30	+5	-18	-4	-44	+22	-38
構成率	7.4%	2.9%	7.1%	17.3%	1.7%	17.3%	10.5%	19.0%	21.4%	69.8%	12.8%	
二輪車	2	4	0	6	3	19	13	40	27	102	32	140
前年比	-3	±0	-2	-5	-2	-2	-5	-10	-18	-37	+18	-24
構成率	1.4%	2.9%	0.0%	4.3%	2.1%	13.6%	9.3%	28.6%	19.3%	72.9%	22.9%	

