



金沢警察署交通事故概況 (令和2年12月中)

《児童の登下校に注意》

朝・夕の登下校時には、急な飛び出し等があることを予測し、運転に十分注意しましょう。



《運転免許の自主返納について》

運転免許証を返納して頂いた方には、身分証として使用できる運転経歴証明書の発行が可能です。
運転に不安を覚えた方は自主返納をお願いします。



《運転適性相談実施中》

運転に不安を覚えた方、又はその家族の方等に対して、運転免許窓口で適性相談を実施中です。

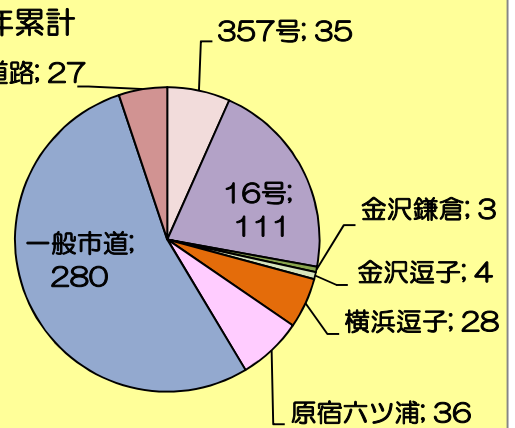
《高齢者講習・認知機能検査が混雑中、早めの予約を》

金沢区内 (概数)	件数	死者	負傷者
12月中	49	0	59
前年比	+10	±0	+13
年累計	524	3	609
前年比	-22	+3	-12

神奈川県内 (概数)	件数	死者	負傷者
12月中	2,207	15	2,559
前年比	+155	+7	+165
年累計	20,631	140	23,905
前年比	-2663	+8	-3487

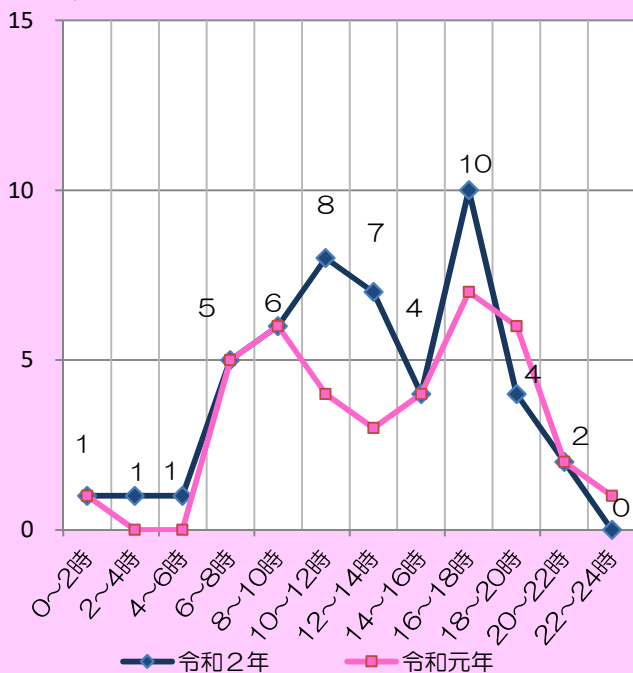
路線別 年累計

その他の道路: 27

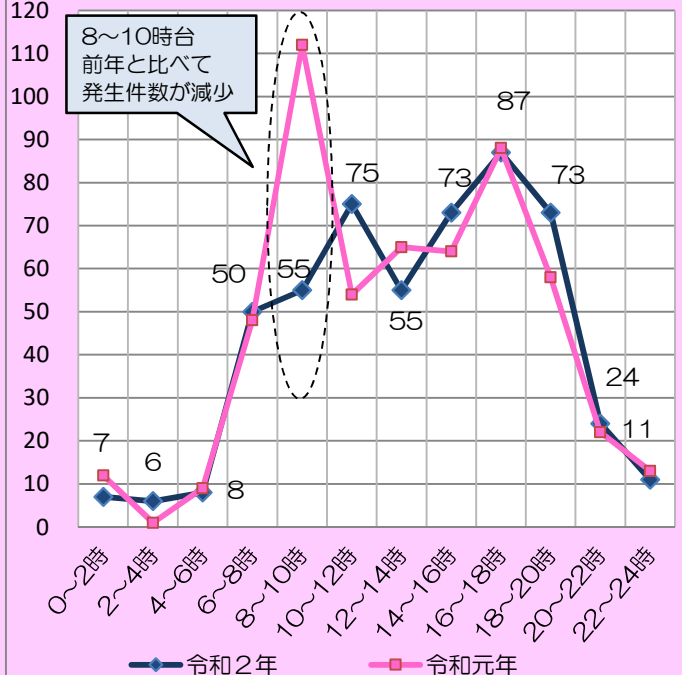


状態別	二輪車事故	自転車事故	高齢者事故	子供事故	全事故件数
12月中	20	15	15	5	49
前年比	+6	+2	-1	+2	+10
構成率	40.8%	30.6%	30.6%	10.2%	***
年累計	156	139	196	39	524
前年比	-28	-12	-3	±0	-22
構成率	29.8%	26.5%	37.4%	7.4%	***
県下の構成率	29.0%	24.4%	34.0%	6.9%	***

時間帯別12月中 (令和2年のみ数値を表示)



年累計 (令和2年のみ数値を表示)



月・年累計別	人対車両				車両相互						車両単独	合計
	横断		その他	計	正面衝突	追突	出合い頭	右左折	その他	計		
	歩道上	歩道外										
12月中	5	2	1	8	3	7	4	17	8	39	2	49
前年比	+3	+2	-1	+4	±0	-1	-3	+8	+2	+6	±0	+10
年累計	39	31	40	110	10	111	37	106	114	378	36	524
前年比	-4	+7	+5	+8	-1	-3	-16	-19	+1	-38	+8	-22
構成率	7.4%	5.9%	7.6%	21.0%	1.9%	21.2%	7.1%	20.2%	21.8%	72.1%	6.9%	
二輪車	5	2	2	9	3	17	9	50	52	131	16	156
前年比	-1	-4	-1	-6	+1	-5	-5	-13	-2	-24	+2	-28
構成率	3.2%	1.3%	1.3%	5.8%	1.9%	10.9%	5.8%	32.1%	33.3%	84.0%	10.3%	

