



金沢警察署交通事故概要 (令和3年中)

《児童の登下校に注意》

朝・夕の登下校時には、急な飛び出し等があることを予測し、運転に十分注意しましょう。

《運転に不安を感じたら》

まずは相談 気持ちハレバシ
安全運転相談ダイヤル # 8 0 8 0



《二輪車の事故が増加しています》

バイクの交通事故に注意！！

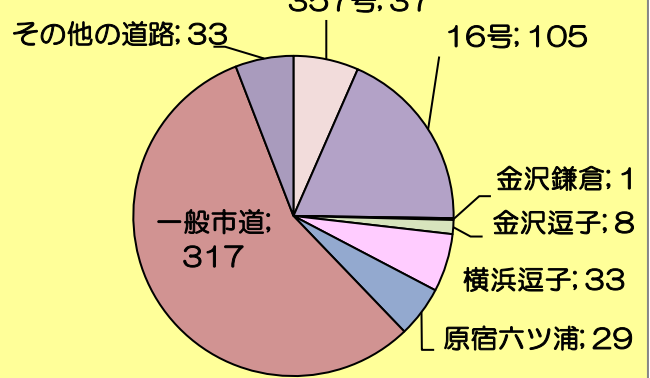
安全運転を心がけ、スピードは控えめに、無理のない運転をしましょう。また、バイクに乗る際は、ヘルメットを正しく着用し、二輪車用プロテクターや二輪車用エアバッグも積極的に着用するようにしましょう。



金沢区内 月・年累計別 (概数)	件数	死者	負傷者
12月中	52	0	56
前年比	+3	±0	-3
年累計	563	1	634
前年比	+39	-2	+25

神奈川県内 月・年累計別 (概数)	件数	死者	負傷者
12月中	2,183	16	2,496
前年比	-24	+1	-63
年累計	21,660	142	25,062
前年比	+1030	+2	+1158

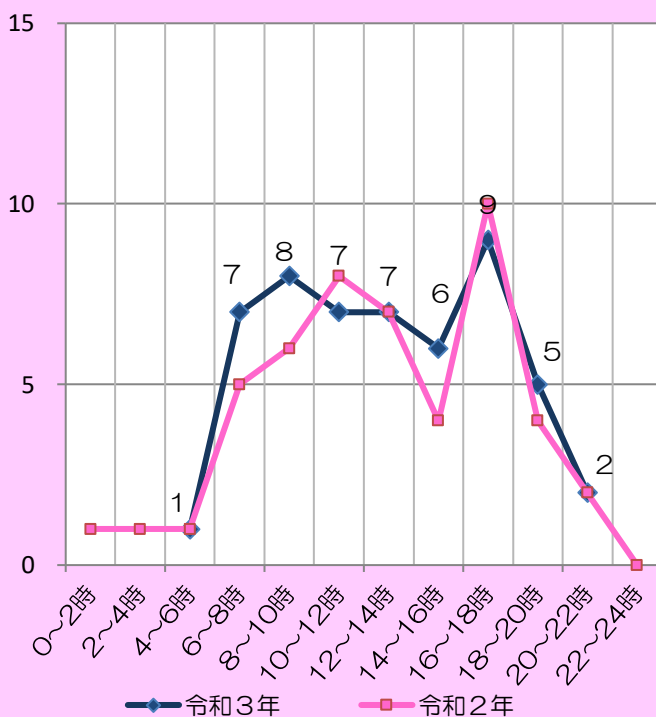
路線別 年累計



状態別 月・年累計別	二輪車事故	自転車事故	高齢者事故	子供事故	全事故件数
12月中	26	12	15	6	52
前年比	+12	-1	-1	+3	+3
構成率	50.0%	23.1%	28.8%	11.5%	***
年累計	208	140	191	53	563
前年比	+52	+1	-5	+14	+39
構成率	36.9%	24.9%	33.9%	9.4%	***
県下の構成率	28.8%	25.1%	33.5%	7.0%	***

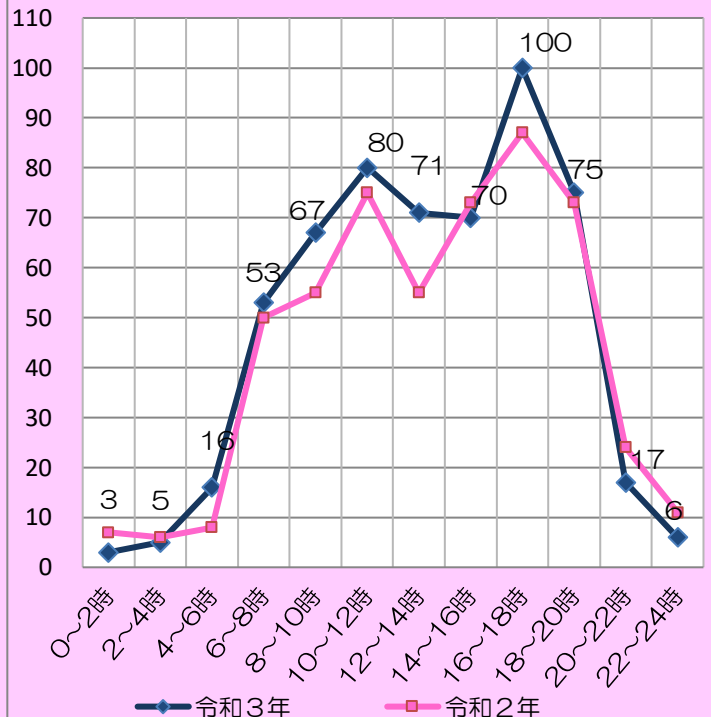
時間帯別12月中

(令和3年のみ数値を表示)



年累計

(令和3年のみ数値を表示)



月・年累計別	人対車両				車両相互						車両 単独	合計
	横断		その他	計	正面 衝突	追突	出会 い頭	右左折	その他	計		
	歩道上	歩道外										
12月中	1	2	2	5	1	12	7	14	8	42	5	52
前年比	-4	±0	+1	-3	-2	+5	+3	-3	±0	+3	+3	+3
年累計	38	29	42	109	6	120	50	123	116	415	39	563
前年比	-1	-2	+2	-1	-4	+9	+13	+17	+2	+37	+3	+39
構成率	6.7%	5.2%	7.5%	19.4%	1.1%	21.3%	8.9%	21.8%	20.6%	73.7%	6.9%	
二輪車	5	5	3	13	5	27	24	64	57	177	18	208
前年比	±0	+3	+1	+4	+2	+10	+15	+14	+5	+46	+2	+52
構成率	2.4%	2.4%	1.4%	6.3%	2.4%	13.0%	11.5%	30.8%	27.4%	85.1%	8.7%	

