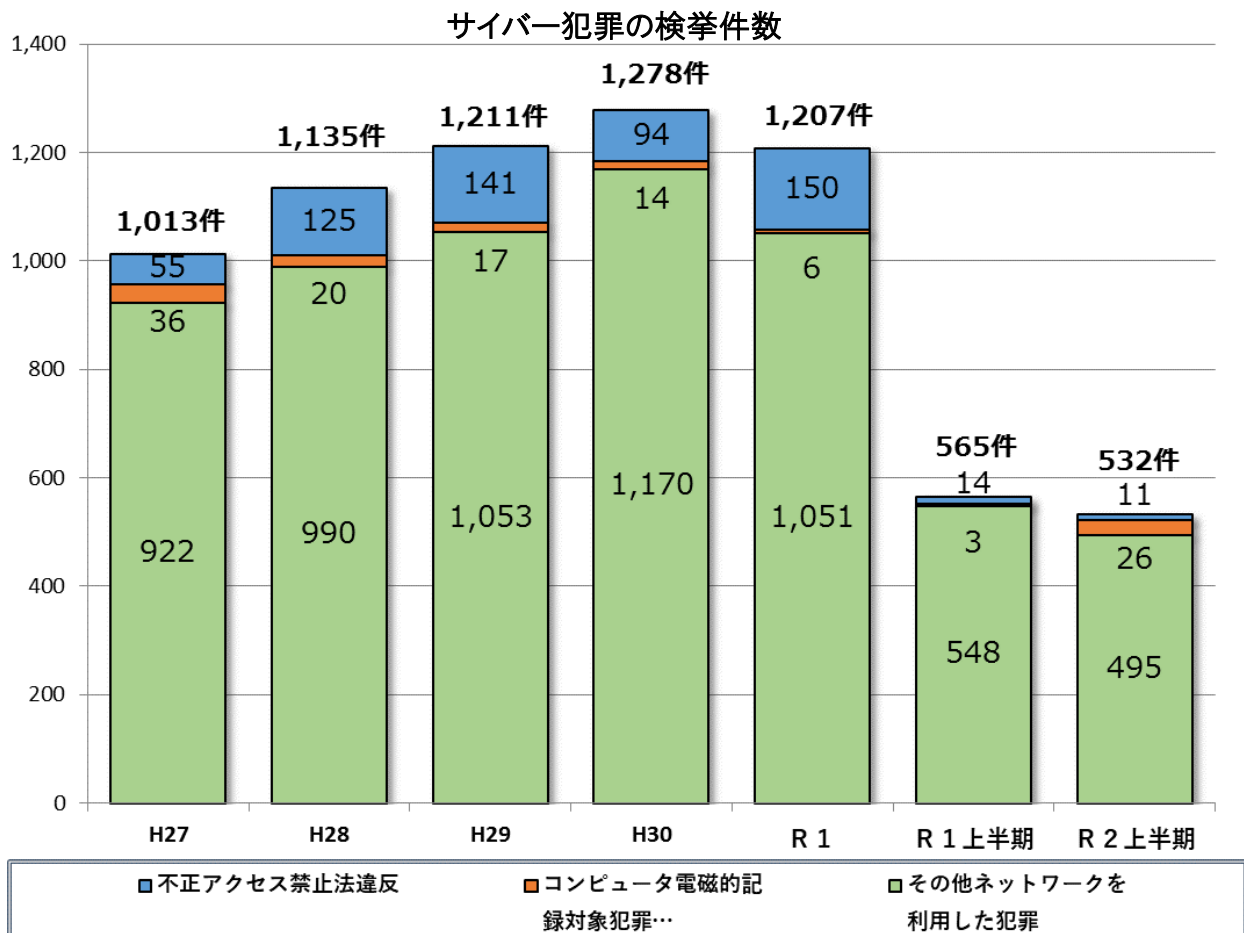


令和2年上半期の神奈川県警察におけるサイバー犯罪の検挙状況等について

1 サイバー犯罪の検挙状況

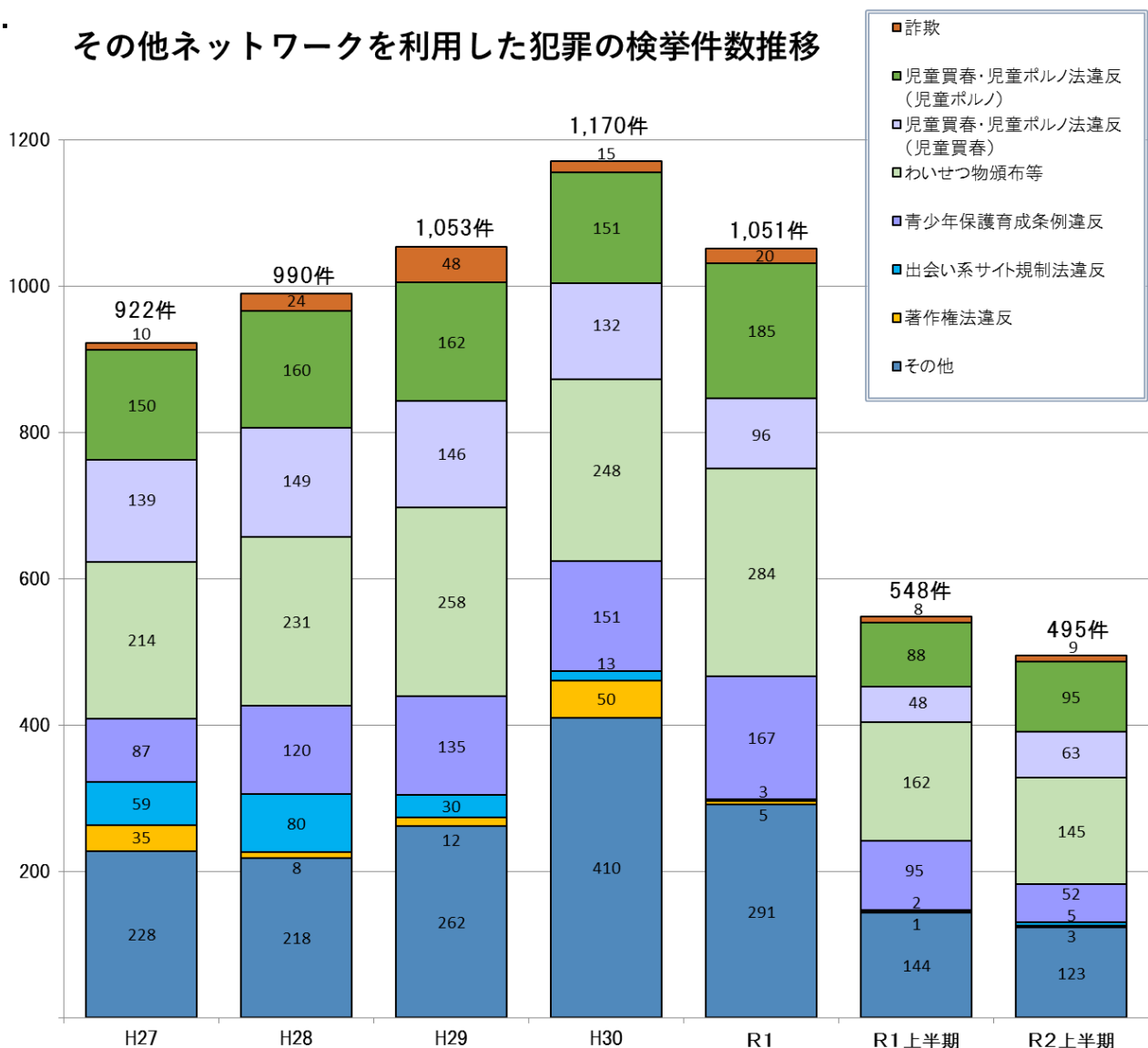
- (1) 令和2年上半期の神奈川県警察におけるサイバー犯罪(情報技術を利用した犯罪)の検挙件数は532件(前年同期比-33件、-5.8%)でした。
- (2) 内訳は、不正アクセス禁止法違反が11件(前年同期比-3件、-21.4%)、コンピュータ電磁的記録対象犯罪及び不正指令電磁的記録に関する罪が26件(前年同期比+23件、+766.7%)で、その他ネットワークを利用した犯罪は495件(前年同期比-53件、-9.7%)とサイバー犯罪全体の93%を占めました。



2 その他ネットワークを利用した犯罪の検挙状況

その他ネットワークを利用した犯罪で、検挙件数が最も多い罪種は、わいせつ物頒布等の145件(前年同期比-17件、-10.5%)で、続いて児童ポルノが95件(前年同期比+7件、+8%)、児童買春が63件(前年同期比+15件、+31.3%)でした。

その他ネットワークを利用した犯罪の検挙件数推移



3 サイバー犯罪の検挙事例

(1) 不正アクセス禁止法違反

大学生は、知人を困らせる目的で、同人が利用する会員制サイトのアカウントに不正アクセスした。

(2) 不正アクセス禁止法違反

少年は、オンラインゲームのアイテムを得る目的で、他人のSNSアカウントに不正アクセスした。

(3) 不正競争防止法違反

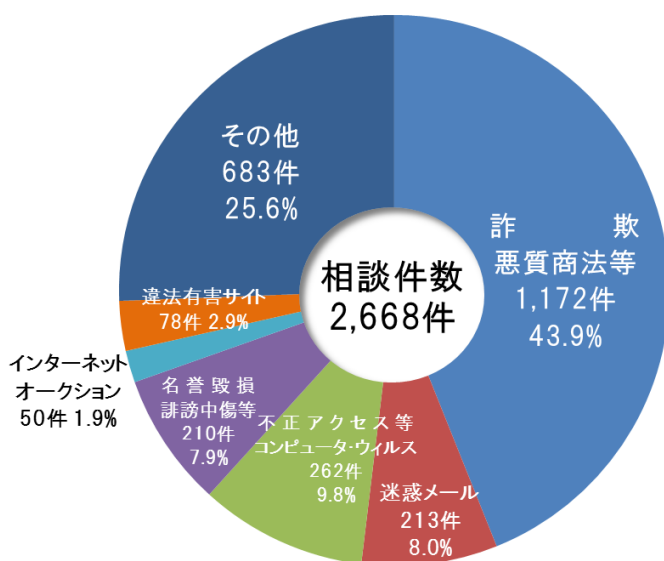
ゲーム機器販売会社と同社役員らは、家庭用ゲーム機用ゲームソフトのセーブデータを顧客の求めに応じて、改ざんして提供した。

4 サイバー犯罪の検挙件数(罪種別件数)

| | 検挙数 | | | | | 検挙数 | | 前年同期比 | | |
|--------------------------------------|----------------------|-------|-------|-------|-------|-----------|-----------|-------|---------|---------|
| | H27 | H28 | H29 | H30 | R1 | R1 上半期 | R2 上半期 | 増減数 | 増減率 | |
| 不正アクセス禁止法違反 | 55 | 125 | 141 | 94 | 150 | 14 | 11 | -3 | -21.4% | |
| 不正アクセス禁止法違反 に不正アクセス禁止法違反 に関する罪 | 電子計算機使用詐欺 | 35 | 17 | 11 | 6 | 3 | 24 | +21 | +700.0% | |
| | 電磁的記録不正作出・毀棄等 | | | | 1 | | | ±0 | | |
| | 電子計算機損壊等業務妨害 | 1 | | | 1 | | | ±0 | | |
| | 不正指令電磁的記録に関する罪 | | 3 | 6 | 6 | | 2 | +2 | | |
| | 計 | 36 | 20 | 17 | 14 | 6 | 3 | 26 | +23 | +766.7% |
| その他 利用した ネットワーク 犯罪を 計 | 児童買春・児童ポルノ法違反(児童買春) | 139 | 149 | 146 | 132 | 96 | 48 | 63 | +15 | +31.3% |
| | わいせつ物頒布等 | 214 | 231 | 258 | 248 | 284 | 162 | 145 | -17 | -10.5% |
| | 児童買春・児童ポルノ法違反(児童ポルノ) | 150 | 160 | 162 | 151 | 185 | 88 | 95 | +7 | +8.0% |
| | 青少年保護育成条例違反 | 87 | 120 | 135 | 151 | 167 | 95 | 52 | -43 | -45.3% |
| | 出会い系サイト規制法違反 | 59 | 80 | 30 | 13 | 3 | 2 | 5 | +3 | +150.0% |
| | 著作権法違反 | 35 | 8 | 12 | 50 | 5 | 1 | 3 | +2 | +200.0% |
| | 詐欺 | 10 | 24 | 48 | 15 | 20 | 8 | 9 | +1 | +12.5% |
| | その他 | 228 | 218 | 262 | 410 | 291 | 144 | 123 | -21 | -14.6% |
| | 計 | 922 | 990 | 1,053 | 1,170 | 1,051 | 548 | 495 | -53 | -9.7% |
| 合計 | 1,013 | 1,135 | 1,211 | 1,278 | 1,207 | 565 | 532 | -33 | -5.8% | |
| 全国 | 8,096 | 8,324 | 9,014 | 9,040 | 9,519 | | | | | |

5 令和2年上半期のサイバー犯罪等に関する相談受理状況

- 令和2年上半期の相談受理件数は、2,668件(前年同期比+598件、+28.9%)でした。
- 最も多い相談の内容は、詐欺・悪質商法等に関する相談で、1,172件(前年同期比+375件、+47.1%)と相談全体の43.9%を占めました。



| 種別 | 件数 | 割合 |
|------------------------|--------|---------|
| 詐欺 悪質商法等 | 1,172件 | (43.9%) |
| 迷惑メール | 213件 | (8.0%) |
| 不正アクセス等 コンピュータ・ウイルス | 262件 | (9.8%) |
| 名誉毀損 誹謗中傷等 | 210件 | (7.9%) |
| インターネット オークション | 50件 | (1.9%) |
| 違法有害サイト | 78件 | (2.9%) |
| その他 | 683件 | (25.6%) |
| 合計 | 2,668件 | |