

○ 受験票印刷手順

受験票の印刷が可能になるとe-kanagawa電子申請システムからメールが届きます。
メールが届きましたら、下記の手順に従って受験票を印刷してください。

e-kanagawa電子申請システムにログインしてください。

利用者ID・パスワードを入力し、ログインしてください。
利用者IDは、ID登録時のメールアドレスです。
※整理番号は使用しません。

パスワードを忘れてしまった場合は、ここから再登録を行ってください。

ログイン後、申込内容照会をクリックすると、申し込んだ試験の一覧が表示されます。

申込一覧

キーワードで探す

整理番号 手続き名

申込日 カレンダー ~ カレンダー

入力例) 2000年1月23日は2000123と入力

検索 >

2022年01月12日 10時35分 現在

並び替え 申込日時 降順 ▼ 表示数変更 20件ずつ表示 ▼

1

整理番号	手続き名	問い合わせ先	申込日時	処理状況	操作
327515918978	令和4年度第1回警察官採用試験	神奈川県警察採用センター	2021年12月10日16時	処理中 (返信未)	詳細 >

詳細ボタンをクリックしてください。

申込内容照会

申込詳細

申込内容を確認してください。

※添付ファイルは一度パソコンに保存してから開くようにしてください。

手続き名	令和4年度第1回警察官採用試験
整理番号	085818410561
処理状況	
処理履歴	2021年12月10日16時54分 返信ファイルアップロード 2021年12月10日16時54分 自動受理 2021年12月10日16時54分 申込
返信添付ファイル1	受験票_085818410561.pdf

伝達事項

日時	内容

申し込んだ内容の詳細が表示されます。
受験票の印刷が可能になると、「返信添付ファイル」に受験票のPDFデータが追加されます。

22 神奈川県警察官 採用試験受験票

受験番号 61810000

試験種別 第1回 試験区分 A(男性)

私は今年度の採用試験のお知らせに掲載のある受験資格をすべて満たしており、申込内容はすべて事実と相違ありません。
※上記欄に相違ない場合は、次の氏名欄に捺印してご記入ください。

氏名 神奈川 良太

受験上の注意事項
試験 第1回 令和4年01月09日(日)
実行 開始：午前 9時00分
終了：午前 10時00分
会場 警山学院大学経済実習センター
(山梨県山梨市上野原1-1-1)
※会場は変更されません。
所持 本票、訂正の印、身分証明書(コピー用紙)、筆記用具、消しゴム、定規
※定規を前開するタイプのものは、試験開始前までに会場に提出してください。
注意 記入の順序を厳守し、必ず、受付終了後は、受験できません。ただし、前年度試験中の申込内容が重複して申告することによって受験を中止する場合があります。

この欄に沿って切り取り、写真を貼り付けて使用してください。

一旦印刷し、本人写真が貼られるまで、必ずこの欄を印刷して大切に保管してください。印刷後、必ずこの欄を印刷して大切に保管してください。

22 受験番号控え

受験番号 61810000

試験種別 第1回 試験区分 A(男性)

氏名 神奈川 良太

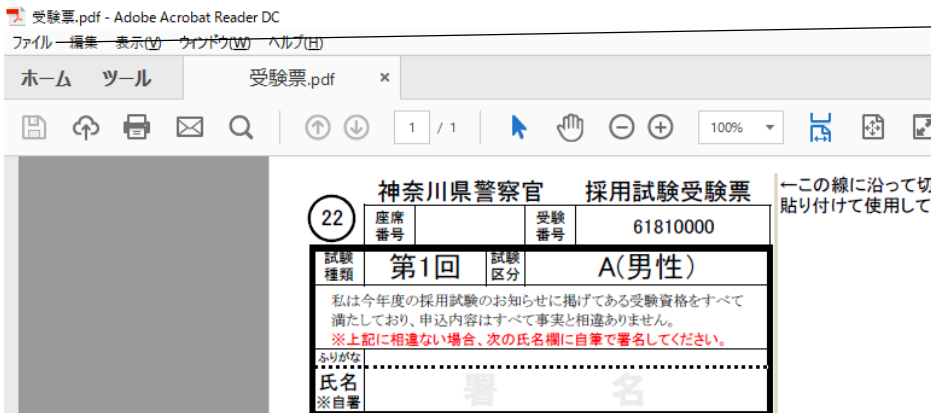
※受験票は、試験当日印刷し、通知状とともに、本欄を大切に保管してください。
試験結果開示の際、本欄と受験票を併せて提出(送付先封筒等)が必要です。

申込内容に基づいて、試験情報・試験区分・本人写真・氏名欄が入力された受験票が表示されます。
入力されている内容に誤りがなければ確認してください。

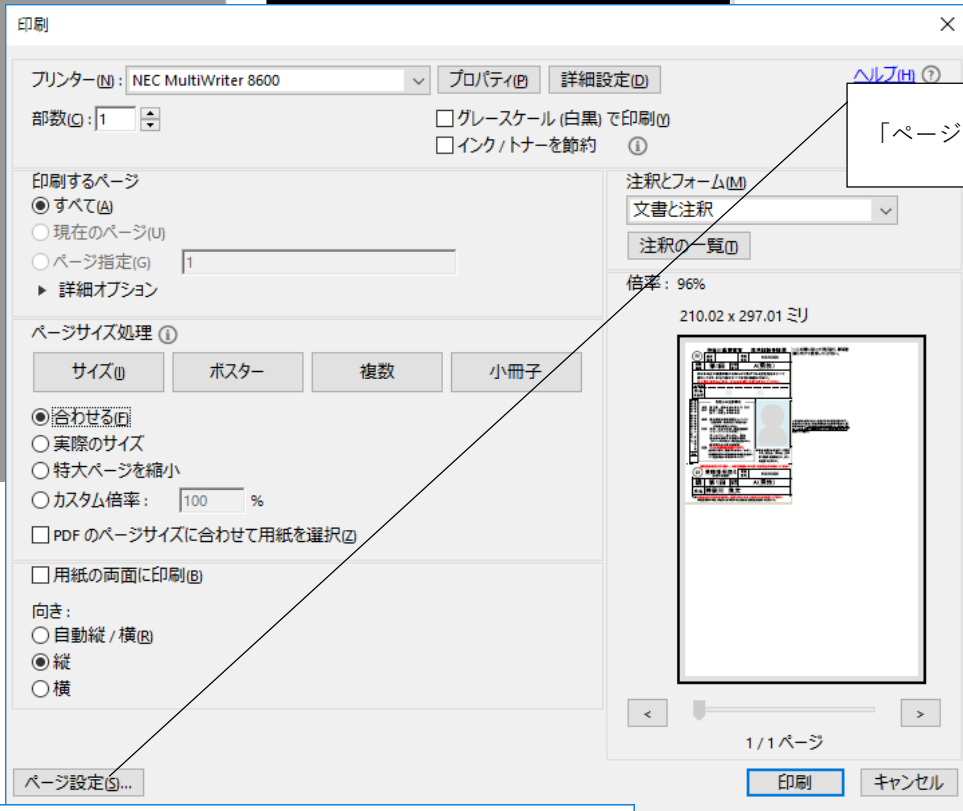
内容に誤りがなければ、受験票のPDFデータを、お使いの機器に保存してください。

印刷設定・印刷

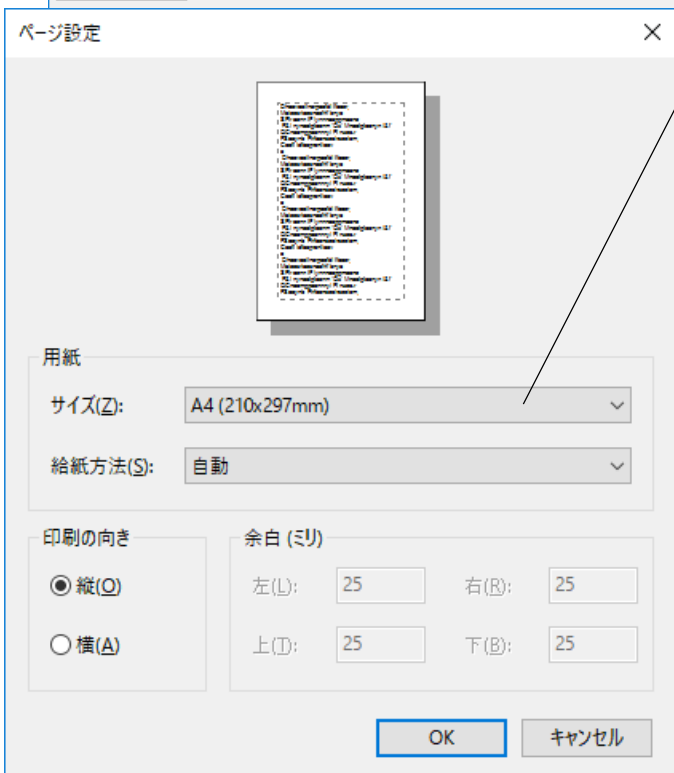
※ご使用の機器により印刷の方法が異なる場合があります。



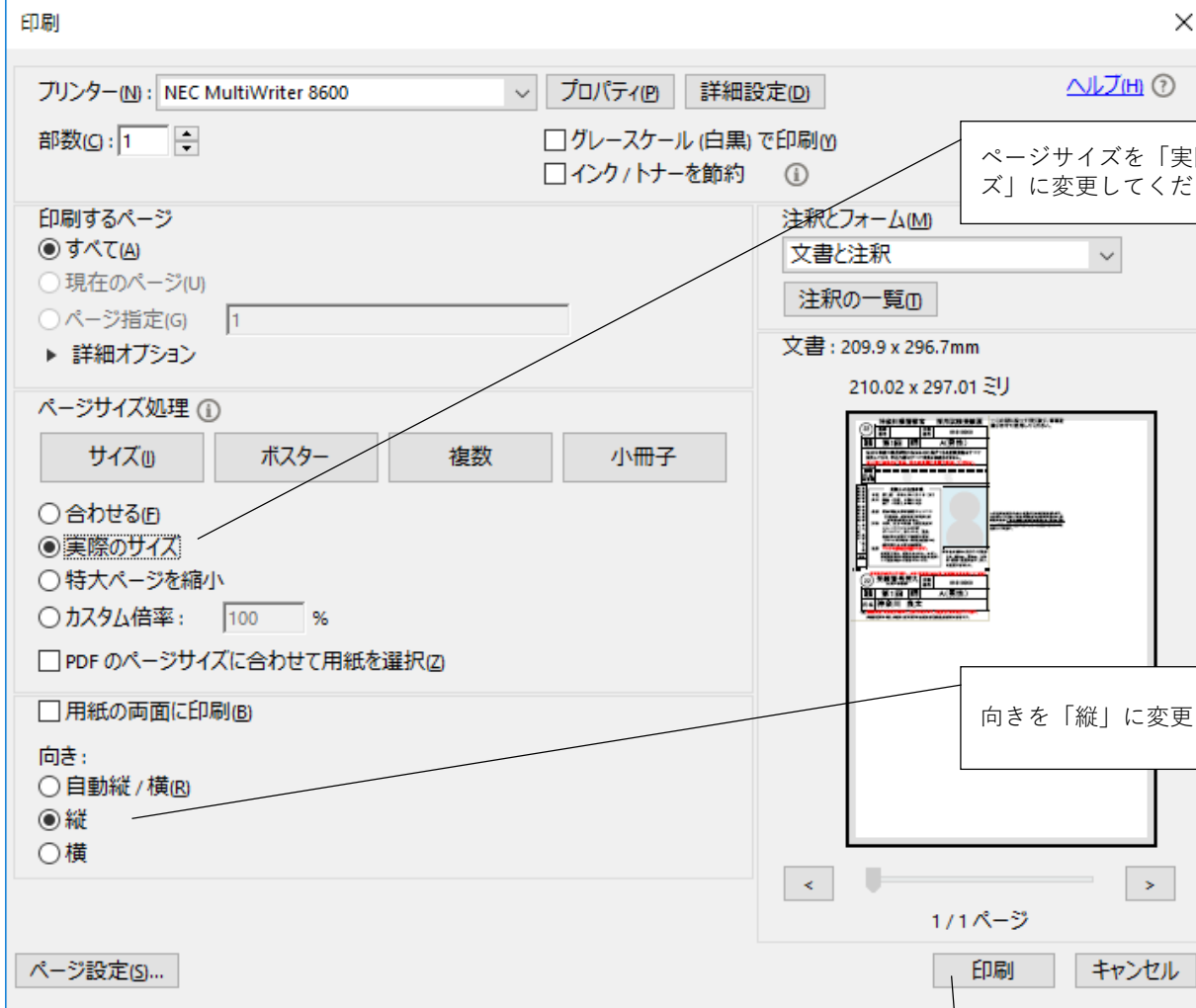
画面左上の「ファイル」、若しくはプリンターのマークをクリックし、印刷設定を開きます。



「ページ設定」をクリックします。



用紙のサイズを「はがき (100x148mm)」に変更してください。



上記の方法でハガキ用紙に綺麗に印刷できない場合は、A4サイズの下紙に印刷したものをハガキサイズになるように切り取り、厚紙などに貼り付けてください。

