

受験票印刷手順

印刷準備

- 1 電子申請画面で、「申請・手続情報」欄の「**申請状況照会**」をクリックします。



- 2 「**到達番号の形式が 9999999999999999 (数字のみ) の場合**」をクリックします。



申請した内容を参照する場合は、到達番号形式に応じて下記リンクをクリックしてください。

[到達番号の形式が 999 999 999 9999 \(数字+アンダーバー\)の場合](#)

[到達番号の形式が 9999999999999999 \(数字のみ\)の場合](#)

- 3 ログイン画面が表示されますので、**ユーザ ID**、**パスワード**を入力してログインしてください。

到達番号、問合せ番号で照会する場合は、「**到達番号で照会**」アイコンをクリックし、次画面で到達番号、問合せ番号を入力して「**照会**」アイコンをクリックしてください。



ログイン

ユーザIDを既にお持ちの方は、ユーザIDとパスワードを入力して、
【ログイン】ボタンを押してください。

ユーザID

パスワード

ログイン

到達番号で照会 到達番号と問合せ番号で照会する場合はこちら

パスワードをお忘れの方はこちらをご利用ください。

パスワード再登録

ユーザ ID、パスワードでログインした場合 → 以下4からの手続き
到達番号、問合せ番号で照会した場合 → 以下5からの手続き

- 4 申請データ一覧が表示されますので、該当する申請データの取扱状況が「**審査終了**」になっていることを確認し、「**詳細**」ボタンを押してください。

検索条件を入力し、【**検索**】ボタンを押してください。

到達番号	<input type="text"/>
到達日付	<input type="text"/> 年 <input type="text"/> 月 <input type="text"/> 日 ~ <input type="text"/> 年 <input type="text"/> 月 <input type="text"/> 日
取扱状況	<input type="text"/>
納付状況	<input type="text"/>
手続名称	<input type="text"/>
委任状登録番号	<input type="text"/>
団体名称	<input type="text"/>
最大検索件数	<input type="text"/>

1件の申請が該当しています。
申請データの詳細を表示するには、【**詳細**】ボタンを押してください。

1/1

新着 到達番号	手続名称 委任状登録番号	到達日時	取扱状況	納付状況	団体名称	詳細
(NEW!) 140	第1回警察官採用試験 申込み	2018年01月15日 18時26分11秒	審査終了	----	神奈川県	詳細

5 到達番号・問合せ番号を入力し、「照会」を押してください。

取扱状況照会

ヘルプ 時刻 17:08:43

申請時に発行された到達番号と問合せ番号を入力し、【照会】ボタンを押してください。

到達番号

問合せ番号

照会

6 通知書類欄右側の「通知書類一覧」を押します。

申請・届出の流れ

到達 → 受付開始 → 審査開始 → 審査終了 → 手続終了

手数料情報 手数料は必要ありません。

連絡 職員からの新規連絡はありません。

補正 現在、補正要求はされていません。

通知書類 **NEW!** 審査が終了しました。審査結果通知が発行されています。受験票を発行しました。

取下げ 取下げは行っていません。

履歴 申請の履歴を確認することができます。

7 通知書類一覧が表示されますので、審査結果通知一覧の右端の「一括取得」ボタンを押し、ご自身のパソコンに保存してください。パソコンに保存されたこと（zip ファイルで保存されます。）を確認したら、左下の「戻る」ボタンを必ず押してください（「戻る」ボタンを押さずにブラウザを閉じてしまうと、状況照会画面に現在の取扱状況が正確に反映されません。）。

通知書の内容を確認する場合は、【表示】ボタンを押してください。
 ※通知書が表示されない場合は、ブラウザのポップアップブロック設定を確認してください。

通知書・添付書類をまとめて取得する場合は、【一括取得】ボタンを押してください。
 ※ファイルがダウンロードできない場合は、ブラウザの信頼済みサイト設定を確認してください。

受付結果通知書類一覧								
受取状況	種別	書類名	ファイル名	発行日時	取得日時	取得	表示	一括取得
受取済	通知書	受付結果通知書	14[REDACTED].xml	2018年 01月15日 18時26分	2018年 01月31日 15時57分	—	→ 表示	📄 一括取得

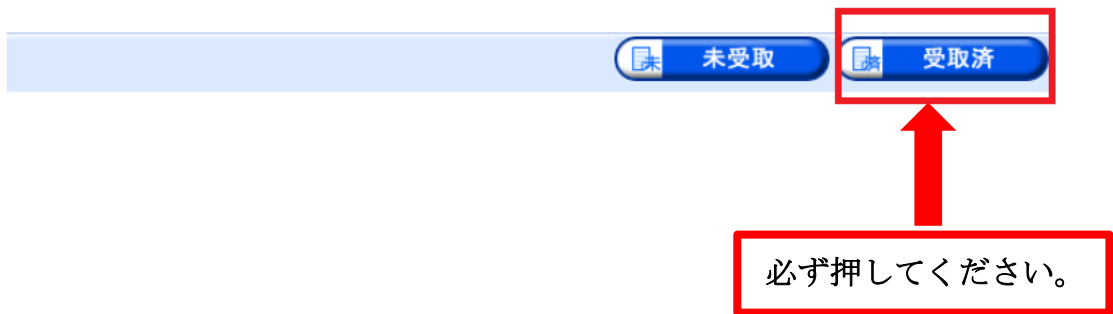
審査結果通知書類一覧								
受取状況	種別	書類名	ファイル名	発行日時	取得日時	取得	表示	一括取得
受取済	通知書	審査結果通知書	14[REDACTED].xml	2018年 01月22日 11時27分	2018年 01月31日 16時02分	—	→ 表示	📄 一括取得
受取済	交付物 添付	受験票	14[REDACTED].PDF	2018年 01月22日 11時27分	2018年 01月31日 16時00分	📄 取得	—	📄 一括取得

← 戻る

8 次の画面が表示されますので、「受取済」ボタンを必ず押してください。

審査結果通知書類一式が取得されたため、この手続は終了となります。

取得したデータがご使用のパソコンに正しく保存されていることをご確認ください。
 よろしければ、【受取済】ボタンを押してください。
 正しく取得できていない場合は、【未受取】ボタンを押してください。
この場合手続終了とはなりません。後ほど再取得を行ってください。



～ e - k a n a g a w a 電子申請での操作は以上です。 ～

9 パソコンに保存された **zip ファイル**を開き、その中の **PDF ファイル**を開きます。

名前	更新日時	種類	サイズ
14000_common110001j_0001.dtd	2018/02/08 10:07	DTD ファイル	6 KB
14000_common110001j_0001.xsl	2018/02/08 10:07	XSL スタイルシート	64 KB
14 [redacted] PDF	2018/02/08 10:07	Adobe Acrobat D...	15 KB
14 [redacted] 11_2.xml	2018/02/08 10:07	XML ドキュメント	4 KB

10 Adobe Reader が起動し、受験票が表示されます。

神奈川県警察 ○官採用試験受験票

○	座席 番号	受験 番号	
試験 種類	第 回警察官	試験 区分	B(男性)
私は今年度の採用試験のお知らせに掲げてある受験資格をすべて 満たしており、申込内容はすべて事実と相違ありません。 ※上記に相違ない場合、次の氏名欄に自筆で署名してください。			
フリガナ	-----		
氏名 ※自筆			

受験上の注意事項

日程 第 回 平成 年 月 日 (日)

受付 開始：午前 9時30分
終了：午前 10時10分

会場 青山学院大学相模原キャンパス
(JR横浜線・淵野辺駅下車徒歩7分)
※快速は停車しません。

持物 本票、HBの鉛筆(適性検査はシャーペン不可)、ボールペン、消しゴム、昼食、顔写真付身分証明書

注意 受付終了後は受験できません。
ただし、鉄道の不通、遅れによるときは、鉄道機関発行の遅延証明書の提出を条件として受験を認める場合があります。

(写真欄)

試験当日までに写真(※)を貼って持参してください。
※申込日前6か月以内に撮影した、縦4cm、横3cm、上半身・脱帽・正面向きの、本人と確認できるもの

---- 受験票印刷後に切り離し、上部(受験票)のみ第1次試験当日持参してください ----

○	受験番号控え 神奈川県警察	受験 番号	
試験 種類	第 回警察官	試験 区分	B(男性)
氏名			

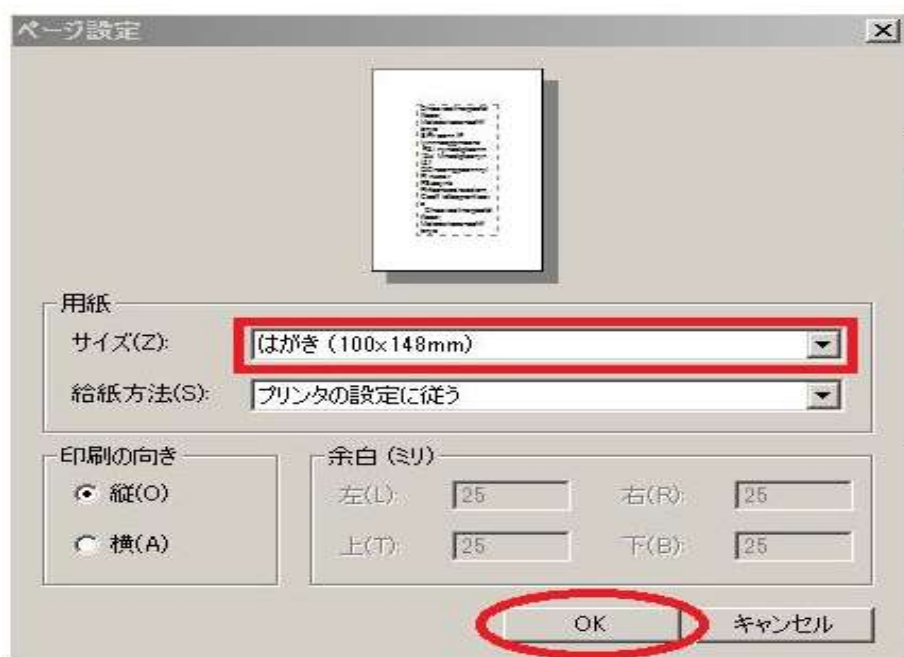
(注)受験票は第1次試験当日回収し、返却しませんので、本控えを大切に保管してください。
試験結果開示の際、本控えと顔写真付身分証明書(運転免許証等)が必要です。

印刷設定・印刷

- 1 画面左上の「ファイル」から「印刷」をクリックし、設定を変更するため、「ページ設定」をクリックしてください。

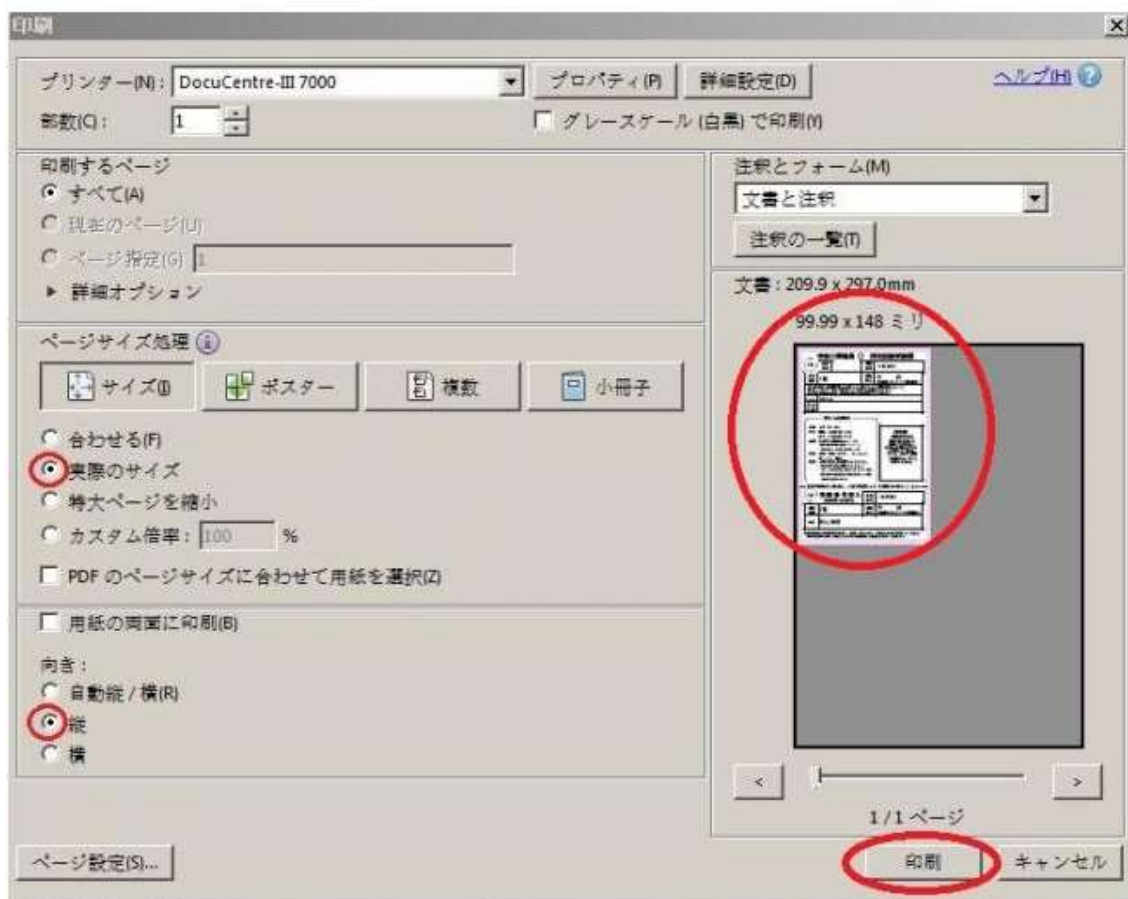


- 2 用紙サイズに「A4」が指定されているため、「はがき」に変更して「OK」ボタンをクリックしてください。



3 ページのサイズを「**実際のサイズ**」にし、向きを「**縦**」に変更する。プレビューではがきサイズになっていることを確認したら、「**印刷**」をクリックし、受験票を印刷してください。

※ 受験票は、官製はがきと同じ大きさ、厚さの、無地の用紙に印刷してください。
無い場合は、A4用紙に印刷してはがきサイズに切り、厚紙に貼る等でも構いません。



このページに関するお問合せ先

神奈川県警察採用センター

電話 045-211-1212 (内線 2638,2643,2645,2658,2659)