


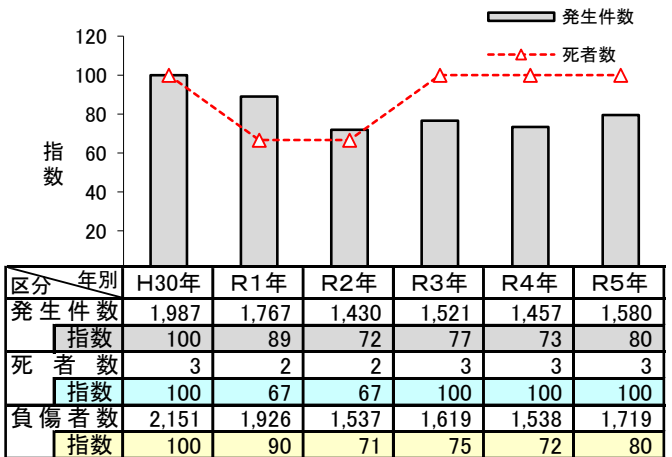
#### (4) 子供(中学生以下)の交通事故

発生件数は子供が関係した事故の件数をいう。死者数、負傷者数は子供の死者数、負傷者数をいう。

##### ○ 全発生件数、全死者数及び全負傷者数に占める割合

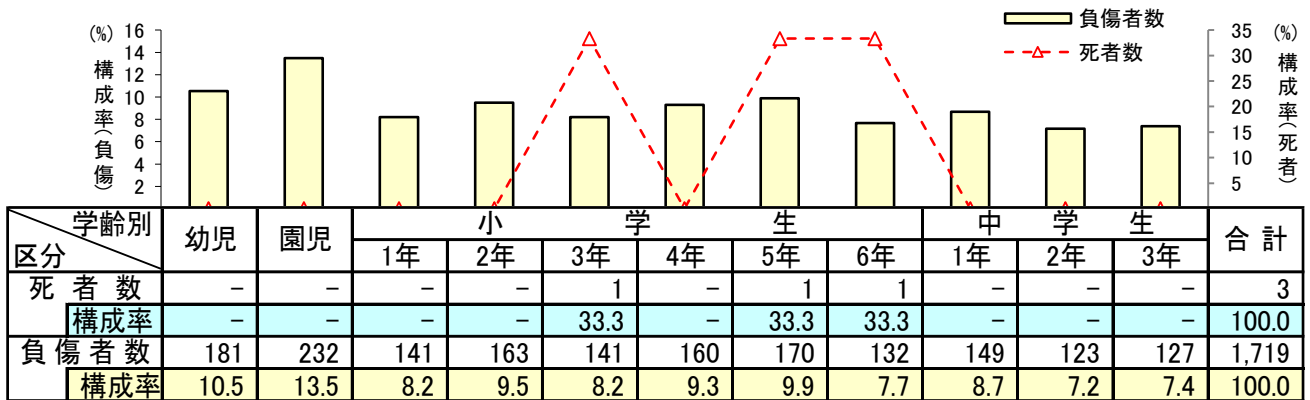


##### ○ 年別推移



##### ○ どの学齢に多いか

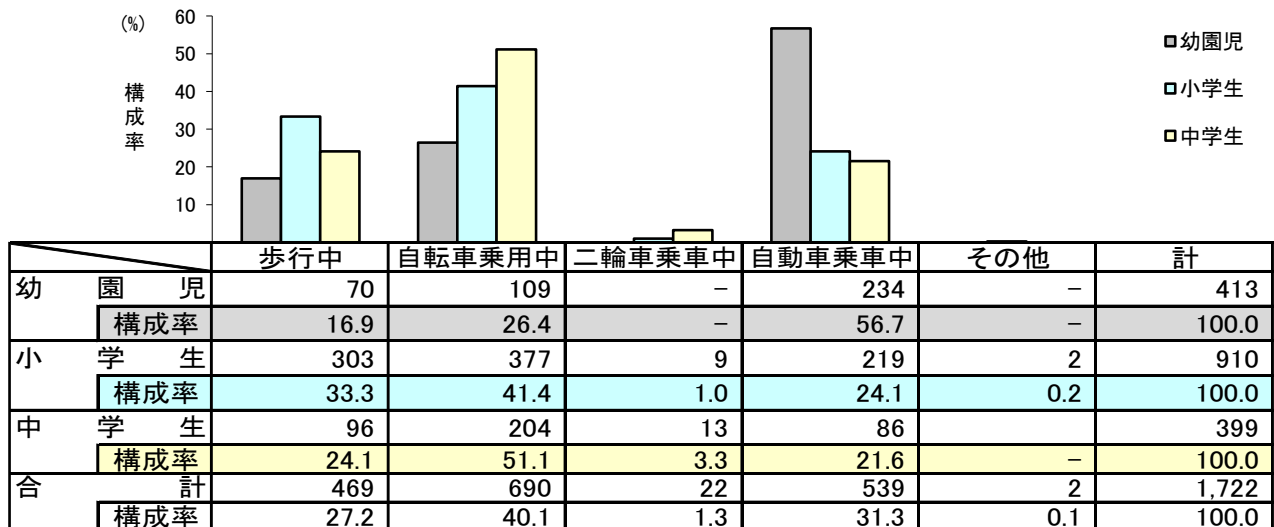
- 負傷者数は園児が多かった。



備考 園児とは、6歳未満の者のうち就園児をいう。  
幼児とは、6歳未満の者のうち園児以外のものをいう。

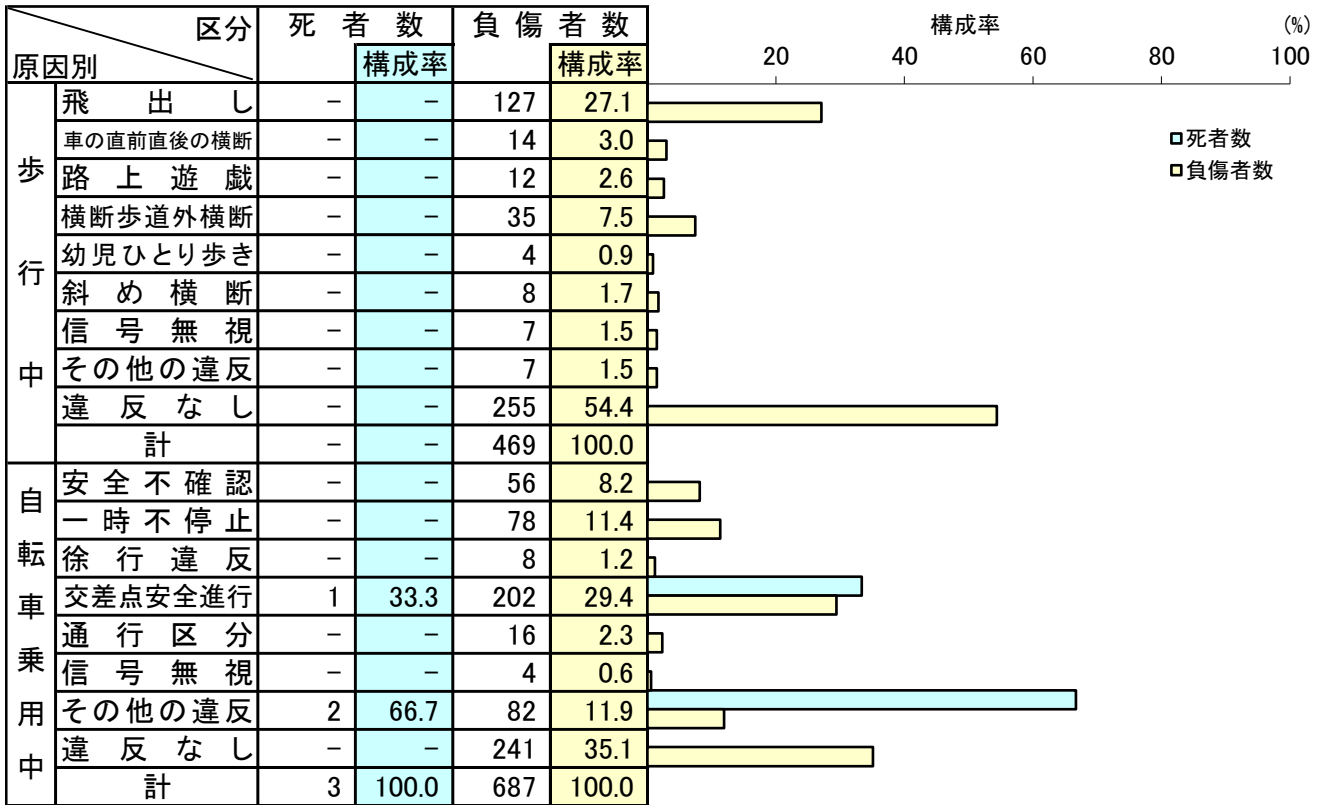
##### ○ どんな状態での事故が多いか(死傷者数)

- 幼稚園は自動車に同乗中の事故が多かった。
- 小学生は自転車乗用中の事故が多かった。
- 中学生は小学生に比べ歩行中の事故が少ないものの、自転車乗用中の事故が多かった。



○ **どんな原因が多いか**

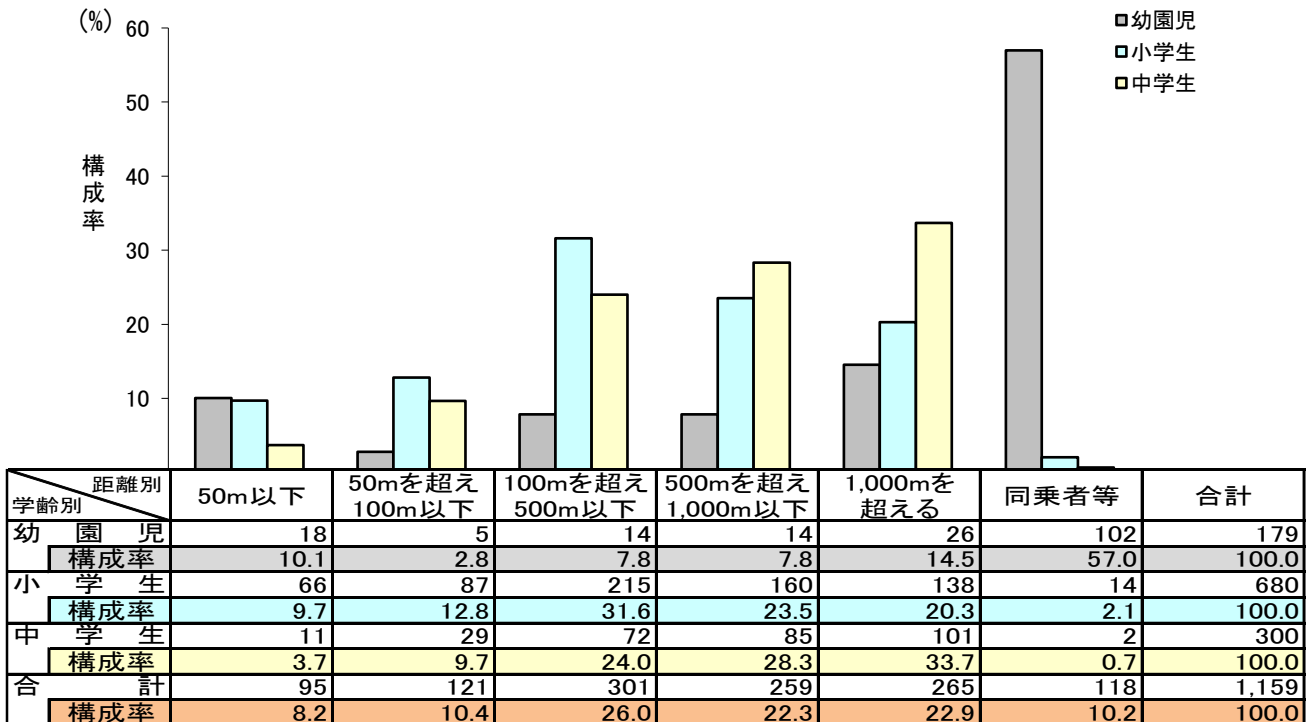
- ・ 歩行中では、負傷者の約半数に飛出し等の何らかの違反があった。
- ・ 自転車乗用中では、負傷者の約6割に何らかの違反があり、中でも交差点安全進行が多かった。



○ **家からどのくらいの距離で事故に遭っているか**

(自転車乗用中と歩行中の死傷者数)

- ・ 自宅から500m以内で事故に遭っている人が約4割だった。



※ 「調査不能」は、「1,000mを超える」に算入した。